

u/c

Nazwa i adres jednostki sprawozdawczej <b>Przedszkole Publiczne nr 3</b> ul. 3 Maja 22 58-260 Bielawa	<b>BILANS</b> jednostki budżetowej  sporządzony na dzień <b>31-12-2018 r.</b>	Adresat:  Gmina Bielawa
Numer identyfikacyjny REGON  <b>380679030</b>		Wysłać bez pisma przewodniego <b>98D45760B040D047</b> 

AKTYWA	Stan na początek roku	Stan na koniec roku	PASYWA	Stan na początek roku	Stan na koniec roku
A Aktywa trwałe	0,00	498 453,80	A Fundusz	0,00	499 162,12
A.I Wartości niematerialne i prawne	0,00	0,00	A.I Fundusz jednostki	0,00	813 824,38
A.II Rzeczowe aktywa trwałe	0,00	498 453,80	A.II Wynik finansowy netto (+,-)	0,00	-314 662,26
A.II.1 Środki trwałe	0,00	498 453,80	A.II.1 Zysk netto (+)	0,00	0,00
A.II.1.1 Grunty	0,00	82 311,60	A.II.2 Strata netto (-)	0,00	-314 662,26
A.II.1.1.1 Grunty stanowiące własność jednostki samorządu terytorialnego, przekazane w użytkowanie wieczyste innym podmiotom	0,00	82 311,60	A.III Odpisy z wyniku finansowego (nadwyżka środków obrotowych) (-)	0,00	0,00
A.II.1.2 Budynek, lokale i obiekty inżynierii lądowej i wodnej	0,00	414 287,23	A.IV Fundusz mienia zlikwidowanych jednostek	0,00	0,00
A.II.1.3 Urządzenia techniczne i maszyny	0,00	0,00	B Fundusze placówek	0,00	0,00
A.II.1.4 Środki transportu	0,00	0,00	C Państwowe fundusze celowe	0,00	0,00
A.II.1.5 Inne środki trwałe	0,00	1 854,97	D Zobowiązania i rezerwy na zobowiązania	0,00	17 714,36
A.II.2 Środki trwałe w budowie (inwestycje)	0,00	0,00	D.I Zobowiązania długoterminowe	0,00	0,00
A.II.3 Zaliczka na środki trwałe w budowie (inwestycje)	0,00	0,00	D.II Zobowiązania krótkoterminowe	0,00	17 714,36
A.III Należności długoterminowe	0,00	0,00	D.II.1 Zobowiązania z tytułu dostaw i usług	0,00	4 517,55
A.IV Długoterminowe aktywa finansowe	0,00	0,00	D.II.2 Zobowiązania wobec budżetów	0,00	783,00
A.IV.1 Akcje i udziały	0,00	0,00	D.II.3 Zobowiązania z tytułu ubezpieczeń i innych świadczeń	0,00	3 616,22
A.IV.2 Inne papiery wartościowe	0,00	0,00	D.II.4 Zobowiązania z tytułu wynagrodzeń	0,00	6 169,15

**GLÓWNA KSIĘGOWA**  
(główny księgowy)  
*Barbara Bińkowska*

2019-03-28  
(rok, miesiąc, dzień)  
98D45760B040D047

**DYREKTOR**  
Miejskiego Zarządu Placówek Oświaty  
*Fwa Kowalik*  
(kierownik jednostki)  
mgr Fwa Kowalik

A.IV.3 Inne długoterminowe aktywa finansowe	0,00	0,00	D.II.5 Pozostałe zobowiązania	0,00	0,00
A.V Wartość mienia zlikwidowanych jednostek	0,00	0,00	D.II.6 Sumy obce (depozytowe, zabezpieczenie wykonania umów)	0,00	0,00
B Aktywa obrotowe	0,00	18 422,68	D.II.7 Rozliczenia z tytułu środków na wydatki budżetowe i z tytułu dochodów budżetowych	0,00	0,00
B.I Zapasy	0,00	0,00	D.II.8 Fundusze specjalne	0,00	2 628,44
B.I.1 Materiały	0,00	0,00	D.II.8.1 Zakładowy Fundusz Świadczeń Socjalnych	0,00	2 628,44
B.I.2 Półprodukty i produkty w toku	0,00	0,00	D.II.8.2 Inne fundusze	0,00	0,00
B.I.3 Produkty gotowe	0,00	0,00	D.III Rezerwy na zobowiązania	0,00	0,00
B.I.4 Towary	0,00	0,00	D.IV Rozliczenia międzyokresowe	0,00	0,00
B.II Należności krótkoterminowe	0,00	15 794,24			
B.II.1 Należności z tytułu dostaw i usług	0,00	1 032,85			6 844
B.II.2 Należności od budżetów	0,00	0,00			3 344
B.II.3 Należności z tytułu ubezpieczeń i innych świadczeń	0,00	0,00			1 111
B.II.4 Pozostałe należności	0,00	14 761,39			4 333
B.II.5 Rozliczenia z tytułu środków na wydatki budżetowe i z tytułu dochodów budżetowych	0,00	0,00			3 000
B.III Krótkoterminowe aktywa finansowe	0,00	2 628,44			6 844
B.III.1 Środki pieniężne w kasie	0,00	0,00			1 344
B.III.2 Środki pieniężne na rachunkach bankowych	0,00	2 628,44			3 344
B.III.3 Środki pieniężne państwowego funduszu celowego	0,00	0,00			1 111
B.III.4 Inne środki pieniężne	0,00	0,00			4 333
B.III.5 Akcje lub udziały	0,00	0,00			0,00
B.III.6 Inne papiery wartościowe	0,00	0,00			0,00
B.III.7 Inne krótkoterminowe aktywa finansowe	0,00	0,00			0,00

**GŁÓWNA KSIĘGOWA**

(główny księgowy)

**Barbara Binkowska**

2019-03-28

(rok, miesiąc, dzień)

98D45760B040D047

DYREKTOR  
Miejskiego Zarządu Płacówek Oświaty  
w Bielawie

(kierownik jednostki)

mgr Ewa Kowalik

B.IV Rozliczenia międzyokresowe	0,00	0,00			
<b>Suma aktywów</b>	<b>0,00</b>	<b>516 876,48</b>	<b>Suma pasywów</b>	<b>0,00</b>	<b>516 876,48</b>

**GLÓWNA KSIĘGOWA**

(główny księgowy)

SJO BeSTia

**Barbara Bińkowska**

2019-03-28

(rok, miesiąc, dzień)

98D45760B040D047

**MIEJSKI ZARZĄD**

**DYREKTOR**  
Miejskiego Zarządu Placówek Oświaty

(kierownik jednostki)

mgr Ewa Kowalik

**GŁÓWNA KSIĘGOWA**

**Barbara Binkowska**

(główny księgowy)

SJO BeSTia

2019-03-28

(rok, miesiąc, dzień)


98D45760B040D047

**DYREKTOR**

**Miejskiego Zarządu Placówek Oświaty**

(kierownik jednostki)

mgr Ewa Kowalik

Nazwa i adres jednostki sprawozdawczej Przedszkole Publiczne nr 3 ul. 3 Maja 22 58-260 Bielawa		<b>Rachunek zysków i strat jednostki (wariant porównawczy)</b>  sporządzony na na dzień 31-12-2018 r.	Adresat: Gmina Bielawa	
Numer identyfikacyjny REGON <b>380679030</b>			Wysłać bez pisma przewodniego 7A1EF656E0D750CB 	
			<b>Stan na koniec roku poprzedniego</b>	<b>Stan na koniec roku bieżącego</b>
<b>A.</b>	<b>Przychody netto z podstawowej działalności operacyjnej</b>		0,00	63 301,80
A.I.	Przychody netto ze sprzedaży produktów		0,00	0,00
A.II.	Zmiana stanu produktów (zwiększenie - wartość dodatnia, zmniejszenie - wartość ujemna)		0,00	0,00
A.III.	Koszt wytworzenia produktów na własne potrzeby jednostki		0,00	0,00
A.IV.	Przychody netto ze sprzedaży towarów i materiałów		0,00	0,00
A.V.	Dotacje na finansowanie działalności podstawowej		0,00	0,00
A.VI.	Przychody z tytułu dochodów budżetowych		0,00	63 301,80
<b>B.</b>	<b>Koszty działalności operacyjnej</b>		0,00	378 176,22
B.I.	Amortyzacja		0,00	1 205,44
B.II.	Zużycie materiałów i energii		0,00	87 112,62
B.III.	Usługi obce		0,00	8 611,00
B.IV.	Podatki i opłaty		0,00	612,00
B.V.	Wynagrodzenia		0,00	222 156,71
B.VI.	Ubezpieczenia społeczne i inne świadczenia dla pracowników		0,00	57 027,97
B.VII.	Pozostałe koszty rodzajowe		0,00	1 450,48
B.VIII.	Wartość sprzedanych towarów i materiałów		0,00	0,00
B.IX.	Inne świadczenia finansowane z budżetu		0,00	0,00
B.X.	Pozostałe obciążenia		0,00	0,00
<b>C.</b>	<b>Zysk (strata) z działalności podstawowej (A - B)</b>		0,00	-314 874,42
<b>D.</b>	<b>Pozostałe przychody operacyjne</b>		0,00	0,00
D.I.	Zysk ze zbycia niefinansowych aktywów trwałych		0,00	0,00
D.II.	Dotacje		0,00	0,00
D.III.	Inne przychody operacyjne		0,00	0,00
<b>E.</b>	<b>Pozostałe koszty operacyjne</b>		0,00	0,00

główny księgowy

2019-03-28  
rok, miesiąc, dzień

DYREKTOR  
Miejskiego Zarządu Oświaty  
kierownik jednostki

E.I.	Koszty inwestycji finansowanych ze środków własnych samorządowych zakładów budżetowych i dochodów jednostek budżetowych gromadzonych na wydzielonym rachunku	0,00	0,00
E.II.	Pozostałe koszty operacyjne	0,00	0,00
F.	Zysk (strata) z działalności operacyjnej (C + D - E)	0,00	-314 874,42
G.	Przychody finansowe	0,00	212,16
G.I.	Dywidendy i udziały w zyskach	0,00	0,00
G.II.	Odsetki	0,00	171,16
G.III.	Inne	0,00	41,00
H.	Koszty finansowe	0,00	0,00
H.I.	Odsetki	0,00	0,00
H.II.	Inne	0,00	0,00
I.	Zysk (strata) brutto (F+G-H)	0,00	-314 662,26
J.	Podatek dochodowy	0,00	0,00
K.	Pozostałe obowiązkowe zmniejszenia zysku (zwiększenia straty)	0,00	0,00
L.	Zysk (strata) netto (I-J-K)	0,00	-314 662,26

**GŁÓWNA KSIĘGOWA**

  
**Barbara Binkowska**

\_\_\_\_\_  
główny księgowy

2019-03-28

\_\_\_\_\_  
rok, miesiąc, dzień

**DYREKTOR**  
Miejskiego Zarządu Budowek Oświaty  


\_\_\_\_\_  
kierownik jednostki

mgr Ewa Kowalik

**GLÓWNA KSIĘGOWA**

*[Signature]*  
**Barbara Bińkowska**

\_\_\_\_\_  
główny księgowy

**MIEJSKI ZARZĄD  
PLACÓWEK OŚWIATY**  
58-260 Bielawa, ul. Wolności 57  
tel. 74 64 52 203 do 207  
Regon 000655801 NIP 882-10-81-104


\_\_\_\_\_  
2019-03-28  
rok, miesiąc, dzień

7A1EF656E0D750CB


**DYREKTOR**  
Miejskiego Zarządu Placówek Oświaty

*[Signature]*  
\_\_\_\_\_  
kierownik jednostki

mgr Ewa Kowalik

Nazwa i adres jednostki sprawozdawczej Przedszkole Publiczne nr 3 ul. 3 Maja 22 58-260 Bielawa	Zestawienie zmian w funduszu jednostki  sporządzone na na dzień 31-12-2018 r.	Adresat: Gmina Bielawa
Numer identyfikacyjny REGON 380679030		Wysłać bez pisma przewodniego A8F29EAAE07C808E 

	Stan na koniec roku poprzedniego	Stan na koniec roku bieżącego
I. Fundusz jednostki na początek okresu (BO)	0,00	0,00
I.1. Zwiększenie funduszu (z tytułu)	0,00	862 535,95
I.1.1. Zysk bilansowy za rok ubiegły	0,00	0,00
I.1.2. Zrealizowane wydatki budżetowe	0,00	362 876,71
I.1.3. Zrealizowane płatności ze środków europejskich	0,00	0,00
I.1.4. Środki na inwestycje	0,00	0,00
I.1.5. Aktualizacja wyceny środków trwałych	0,00	0,00
I.1.6. Nieodpłatnie otrzymane środki trwałe i środki trwałe w budowie oraz wartości niematerialne i prawne	0,00	499 659,24
I.1.7. Aktywa przejęte od zlikwidowanych lub połączonych jednostek	0,00	0,00
I.1.8. Aktywa otrzymane w ramach centralnego zaopatrzenia	0,00	0,00
I.1.9. Pozostałe odpisy z wyniku finansowego za rok bieżący	0,00	0,00
I.1.10. Inne zwiększenia	0,00	0,00
I.2. Zmniejszenia funduszu jednostki (z tytułu)	0,00	48 711,57
I.2.1. Strata za rok ubiegły	0,00	0,00
I.2.2. Zrealizowane dochody budżetowe	0,00	48 711,57
I.2.3. Rozliczenie wyniku finansowego i środków obrotowych za rok ubiegły	0,00	0,00
I.2.4. Dotacje i środki na inwestycje	0,00	0,00
I.2.5. Aktualizacja środków trwałych	0,00	0,00
I.2.6. Wartość sprzedanych i nieodpłatnie przekazanych środków trwałych i środków trwałych w budowie oraz wartości niematerialnych i prawnych	0,00	0,00
I.2.7. Pasywa przejęte od zlikwidowanych lub połączonych jednostek	0,00	0,00
I.2.8. Aktywa przekazane w ramach centralnego zaopatrzenia	0,00	0,00
I.2.9. Inne zmniejszenia	0,00	0,00
II. Fundusz jednostki na koniec okresu (BZ)	0,00	813 824,38

**GLÓWNA KSIĘGOWA**  
 główny księgowy  
  
**Barbara Bińkowska**

2019-04-30  
 rok, miesiąc, dzień

DYREKTOR  
 Miejskiego Zespołu Pracowni Oświaty  
  
 kierownik jednostki  
 mgr Ewa Kowalik



III.	Wynik finansowy netto za rok bieżący (+,-)	0,00	-314 662,26
III.1.	zysk netto (+)	0,00	0,00
III.2.	strata netto (-)	0,00	-314 662,26
III.3.	nadwyżka środków obrotowych	0,00	0,00
IV.	Fundusz (II+,-III)	0,00	499 162,12

MIEJSKI ZARZĄD  
 PLACÓWEK OŚWIATY  
 58-260 Bielawa, ul. Wolności 57  
 tel. 74 64 52 203 do 207  
 Regon 000655801 NIP 882-10-81-104

**GŁÓWNA KSIĘGOWA**

główny księgowy

**Barbara Binkowska**

2019-04-30

rok, miesiąc, dzień

DYREKTOR  
 Miejskiego Zarządu Placówek Oświaty  
 w Bielawie  
 kierownik jednostki  
 mgr Ewa Kowalik

Wyjaśnienia do sprawozdania

**GŁÓWNA KSIĘGOWA**

  
**Barbara Białkowska**

\_\_\_\_\_  
główny księgowy

**MIEJSKI ZARZĄD  
PLACÓWEK OŚWIATY**  
58-260 Bielawa, ul. Wolności 57  
tel. 74 64 52 203 do 207  
Regon 000655801 NIP 882-10-81-104

\_\_\_\_\_  
2019-04-30  
rok, miesiąc, dzień

  
**DYREKTOR**  
Miejskiego Zarządu Placówek Oświaty  
w Bielawie  
\_\_\_\_\_  
Kierownik jednostki  
mgr Ewa Kowalik

## INFORMACJA DODATKOWA

### I. Wprowadzenie do sprawozdania finansowego:

I.1 Nazwa jednostki : **Przedszkole Publiczne nr 3**

I.2 Siedziba jednostki : 58-260 Bielawa

I.3 Adres jednostki : ul: 3- go Maja 22

I.4 Podstawowy przedmiot działalności jednostki :

Przedmiotem działalności Przedszkola jest działalność edukacyjna, wychowawcza i opiekuńcza w zakresie wychowania przedszkolnego.

Wychowanie przedszkolne obejmuje się dzieci od początku roku szkolnego w roku kalendarzowym, w którym dziecko kończy 3 lata, do końca roku szkolnego w roku kalendarzowym, w którym dziecko kończy 7 lat.

I.5 Okres objęty sprawozdaniem : od 01.01.2018 do 31.12.2018r.

I.6 Sprawozdanie zawiera dane łączne : nie dotyczy

I.7) Przyjęte zasady rachunkowości:

- aktywa i pasywa wycenia się w zależności od sposobu przyjęcia: według cen nabycia lub kosztów wytworzenia. Środki trwałe otrzymane nieodpłatnie od jednostki samorządu terytorialnego na podstawie decyzji właściwego organu, wycenione wg wartości określonej w decyzji.

1. Materiały w cenach zakupu.

2. Należności i zobowiązania według wartości nominalnej w kwocie wymagającej zapłaty z zachowaniem ostrożności kwoty wymagalnej należności. Do należności tytułem odpłatności za pobyt w placówce nie stosuje się odpisów aktualizacyjnych, należności uznaje się za ściągalne.

- na wynik finansowy netto jednostki, składa się wynik działalności podstawowej, wynik działalności operacyjnej, w tym z tytułu pozostałych przychodów i kosztów. Ustalenie wyniku finansowego sporządza się w wariantcie porównawczym na dzień 31 grudnia.

- rozliczenia międzyokresowe czynne kosztów mają nieistotną wartość i dlatego nie rozliczane w czasie, lecz powiększają koszty działalności miesiąca, w którym wystawione są faktury.

- odsetki od należności ujmuje się w momencie ich zapłaty, najpóźniej naliczone i ujęte w księgach na koniec każdego kwartału.

- odpisów umorzeniowych od środków trwałych i wartości niematerialnych i prawnych dokonuje się metodą liniową raz w roku, pod datą 31 grudnia. Rozpoczęcie umorzenia następuje od następnego miesiąca po dniu przyjęcia środka trwałego.

Tabela nr 1  
Zmiana wartości początkowej i umorzenia WNIP

Lp.	Wyszczególnienie	Inne wartości niematerialne i prawne			Razem inne WNIP	Zaliczki na WNIP	Wartości niematerialne i prawne
		Nabyte koncesje, patenty, licencje i podobne	Oprogramowanie komputerowe	Pozostałe			
<b>ZMIANY WARTOŚCI NIEMATERIALNYCH I PRAWNYCH (WG GRUP RODZAJOWYCH)</b>							
a)	Wartość brutto wartości niematerialnych i prawnych – stan na początek okresu	0	0	0	0	0	0
b)	zwiększenia z tytułu:	0	0	0	0	0	0
-	przyjęcia ze środków trwałych w budowie	0	0	0	0	0,00	0,00
-	zakupy gotowych wnip		0	0	0	0	0
-	aport, darowizna	0	0	0	0	0,00	0,00
-	używane na podstawie umów leasingu finansowego	0	0	0	0	0,00	0,00
-	aktualizacja wartości	0	0	0	0	0,00	0,00
-	inne	0	0	0	0	0,00	0,00
c)	zmniejszenia z tytułu:	0	0	0	0	0	0
-	sprzedaż	0	0	0	0	0,00	0,00
-	likwidacja	0	0	0	0	0,00	0,00
-	aktualizacja wartości	0	0	0	0	0,00	0,00
-	inne	0	0	0	0	0,00	0,00
d)	Wartość brutto wartości niematerialnych i prawnych – stan na koniec okresu	0	0	0	0	0	0
e)	Umorzenie – stan na początek okresu	0	0	0	0	0	0
f)	Zwiększenie umorzenia z tytułu:	0	0	0	0	0	0
-	amortyzacja	0	0	0	0	0	0



Tabela nr 2  
Zmian wartości początkowej i umorzenia środków trwałych

ZMIANY ŚRODKÓW TRWAŁYCH (WG GRUP RODZAJOWYCH)									
Lp.	Wyszczególnienie	Grunty (w tym prawo użytkowania wieczystego gruntu)	Grunty stanowiące własność JST. Przekazane w użytkowanie wieczyste innym podmiotom	Budynki, lokale i obiekty inżynierii lądowej i wodnej	Urządzenia techniczne i maszyny	Środki transportu	Inne środki trwałe	Środki trwałe, razem	
a)	Wartość brutto środków trwałych – stan na początek okresu	0	0	0	0	0	0	0	0
b)	zwiększenia, z tytułu:	0	0	0	0	0	0	0	0
-	przejęcia ze środków trwałych w budowie	0	0	0	0	0	0	0	0
-	zakup gotowych środków trwałych	0	0	0	0	0	0	0	0
-	aport, darowizna	0	0	0	0	0	0	0	0
-	używane na podstawie umów leasingu finansowego	0	0	0	0	0	0	0	0
-	aktualizacja wartości	0	0	0	0	0	0	0	0
-	inne	0	82.311,60	461.015,62	0	0	29.481,58	572.808,80	0
c)	zmniejszenia, z tytułu:	0	0	0	0	0	0	0	0
-	sprzedaż	0	0	0	0	0	0	0	0
-	likwidacja	0	0	0	0	0	0	0	0
-	darowizna, aport	0	0	0	0	0	0	0	0
-	aktualizacja wartości	0	0	0	0	0	0	0	0
-	inne	0	0	0	0	0	0	0	0
d)	Wartość brutto środków trwałych na koniec okresu	0	82.311,60	461.015,62	0	0	29.481,58	572.808,80	0
e)	Umorzenie – stan na początek okresu	0	0	0	0	0	0	0	0
f)	Zwiększenie umorzenia za okres, z tytułu:	0	0	46.728,39	0	0	27.626,61	74.355,00	0

- amortyzacja	0	0	960,45	0	0	244,99	1.205,44
- aktualizacja wartości	0	0	0	0	0	0	0
- inne	0	0	45.767,94	0	0	27.381,62	73.149,56
<b>g) Zmniejszenie umorzenia za okres, z tytułu:</b>	0	0		0	0	0	0
- sprzedaż	0	0	0	0	0	0	0
- likwidacja	0	0	0	0	0	0	0
- darowizna, aport	0	0	0	0	0	0	0
- aktualizacja wartości	0	0	0	0	0	0	0
- inne	0	0	0	0	0	0	0
<b>h) Umorzenie – stan na koniec okresu</b>	0	0	46.728,39	0	0	27.626,61	74.355,00
<b>i) Wartość netto środków trwałych na koniec okresu</b>	0	82.311,60	414.287,23	0	0	1.854,97	498.453,80

0





Tabela nr 5

**Wartość gruntów użytkowanych w wieczyste**

WARTOŚĆ GRUNTÓW UŻYTKOWANYCH WIECZYŚCIE					
Lp.	Wyszczególnienie gruntów użytkowanych w wieczyste: nr działki, miejscowość, nr Inwentarzowy	Wartość gruntów użytkowanych w wieczyste na początek roku obrotowego	Zmiany stanu w trakcie roku obrotowego		Stan wartości gruntów użytkowanych w wieczyste na koniec roku obrotowego
			Zwiększenia	Zmniejszenia	
a)		0	0	0	0
b)					
c)					
Razem		0	0	0	0

Tabela Nr 6

**Wartość nieamortyzowanych lub nieumarzanych przez jednostkę środków trwałych, używanych na podstawie umów najmu, dzierżawy i innych umów, w tym z tytułu umów leasingu.**

WARTOŚĆ NIEAMORTYZOWANYCH LUB NIEUMARZANYCH PRZEZ JEDNOSTKĘ ŚRODKÓW TRWAŁYCH					
Lp.	Środki trwałe nieamortyzowane przez jednostkę – używane na podstawie umów najmu, dzierżawy i innych umów, w tym z tytułu umów leasingu	Wartość na początek roku obrotowego	Zmiany stanu w trakcie roku		Wartości na koniec roku
			Zwiększenia	Zmniejszenia	
		0	0	0	0
Razem		0	0	0	0

**Wartość posiadanych papierów wartościowych, w tym akcji i udziałów oraz dłużnych papierów wartościowych - nie dotyczy**

Wartość posiadanych papierów wartościowych, w tym akcji i udziałów oraz dłużnych papierów wartościowych									
Lp	Papiery wartościowe z podziałem na ich rodzaje	Stan na początek roku		Zwiększenia w trakcie roku		Zmniejszenia w trakcie roku		Stan na koniec roku obrotowego	
		Ilość	Wartość	Ilość	Wartość	Ilość	Wartość	Ilość	Wartość
a)								0,00	0,00
b)								0,00	0,00
c)								0,00	0,00
Razem		0,00	0,00	0,00	0,00	0,00	0,00	0,00	0,00

Tabela nr 8  
**Odpisy aktualizujące wartość należności**

Odpisy aktualizujące wartość należności							
Lp.	Wyszczególnienie według grup należności	Stan na początek roku	Zwiększenia	Zmniejszenia w trakcie roku			Stan na koniec roku obrotowego
				Wykorzystanie	Rozwiązanie	Razem	
		0	0	0	0	0	0
		0	0	0	0	0	0
Razem		0	0	0	0	0	0

Tabela nr 9  
**Rezerwy według celu ich utworzenia - nie dotyczy**

Rezerwy według celu ich utworzenia							
Lp	Wyszczególnienie rezerw według celu ich utworzenia	Stan na początek roku	Zwiększenia	Zmniejszenia w trakcie roku			Stan na koniec roku obrotowego
				Wykorzystanie	Rozwiązanie	Razem	
a)						0,00	0,00
b)						0,00	0,00
c)						0,00	0,00
Razem		0,00		0,00	0,00	0,00	0,00

Tabela nr 10  
**Zobowiązania długoterminowe - nie dotyczy**

ZOBOWIĄZANIA DŁGOTERMINOWE- STRUKTURA CZASOWA									
Lp	Zobowiązania wobec	Okres wymagalności						Razem	
		powyżej 1 roku do 3 lat		powyżej 3 lat do 5 lat		powyżej 5 lat			
						stan na			
		początek roku obrotowego	koniec roku obrotowego	początek roku obrotowego	koniec roku obrotowego	początek roku obrotowego	koniec roku obrotowego	początek roku (3+5+7=9)	koniec roku (4+6+8=10)
1.	Jednostek powiązanych	0,00	0,00	0,00	0,00	0,00	0,00	0,00	0,00
a)	z tyt. robót, dostaw i usług							0,00	0,00
b)	inne							0,00	0,00
2.	Pozostałych jednostek	0,00	0,00	0,00	0,00	0,00	0,00	0,00	0,00
a)	kredyty i pożyczki							0,00	0,00
b)	z tytułu emisji dłużnych papierów wartościowych							0,00	0,00
c)	inne zobowiązania leasingowe, w tym z tytułu leasingu finansowego							0,00	0,00
d)	inne							0,00	0,00
RAZEM (1+2)		0,00	0,00	0,00	0,00	0,00	0,00	0,00	0,00

Tabela nr 11

**Zobowiązania z tytułu umów leasingowych - nie dotyczy**

ZOBOWIĄZANIA Z TYTUŁU UMÓW LEASINGOWYCH		
Lp	Wyszczególnienie	Stan na koniec roku obrotowego
a)	Umowy leasingu kwalifikowane przez jednostkę zgodnie z przepisami podatkowymi (leasing operacyjny), a według przepisów o rachunkowości byłyby to leasing finansowy	
b)	Umowy leasingu kwalifikowane przez jednostkę zgodnie z przepisami podatkowymi (leasing operacyjny), a według przepisów o rachunkowości byłyby to leasing finansowy	
Razem		0,00

**Zobowiązania zabezpieczone na majątku jednostki - nie dotyczy**

ZOBOWIĄZANIA ZABEZPIECZONE NA MAJĄTKU JEDNOSTKI				
Lp	Wyszczególnienie zobowiązań zabezpieczonych na majątku	Kwota zobowiązania	Kwota zabezpieczenia	Rodzaj zabezpieczenia
a)				
b)				
c)				
Razem		0,00		

Tabela nr 13

**Kwota zobowiązań warunkowych, w tym również udzielonych przez jednostkę gwarancji i poręczeń, także wekslowych niewykazanych w bilansie, ze wskazaniem zobowiązań zabezpieczonych na majątku jednostki oraz charakteru i formy tych zabezpieczeń**

**- nie dotyczy**

ZOBOWIĄZANIA WARUNKOWE				
Lp	Rodzaj zobowiązania warunkowego	Kwota zobowiązania warunkowego na koniec roku obrotowego	Forma i charakter zabezpieczenia zobowiązania warunkowego	Kwota zabezpieczenia
a)				
b)				
c)				
	Razem	0,00		0,00

m) Punkt 1.13.

**Wykaz istotnych pozycji czynnych i biernych rozliczeń międzyokresowych, w tym kwota czynnych rozliczeń międzyokresowych kosztów stanowiących różnicę między wartością otrzymanych finansowych składników aktywów a zobowiązaniem zapłaty za nie.**

Jednostki, które zrezygnowały z rozliczenia kosztów czasie, nie wypełniają tego punktu. W informacji dodatkowej wchodzącej w skład sprawozdania finansowego JST, w punkcie tym należy ująć saldo konta 909. (Tabela nr 14).

Tabela nr 14

**Czynne i biernie rozliczenia międzyokresowe – nie dotyczy**

	CZYNNE I BIERNE ROZLICZENIA MIĘDZYOKRESOWE	Początek roku obrotowego	Koniec roku obrotowego
a)	czynne rozliczenia międzyokresowe kosztów, w tym:	0,00	0,00
-			
-			
-			
-			
-			
-			
-			
b)	Bierne rozliczenia międzyokresowe, w tym:	0,00	0,00
-			
-			
-			
-			
-			
-			
-			
	Razem	0,00	0,00

Tabela nr 15

**Otrzymane gwarancje i poręczenia – nie dotyczy**

OTRZYMANE GWARANCJE I PORĘCZENIA		
Lp.	Wyszczególnienie (rodzaj otrzymanych gwarancji i poręczeń)	Kwota otrzymanych gwarancji wg stanu na koniec roku obrotowego
a)		
b)		
	Razem	0,00

Tabela nr 16

**Kwota wypłaconych środków pieniężnych na świadczenia pracownicze.**

WYPŁACONE ŚRODKI PIENIĘŻNE NA ŚWIADCZENIA PRACOWNICZE		
Lp	Świadczenia pracownicze	Kwota wypłaconych świadczeń wg stanu na koniec roku obrotowego
a)	nagrody jubileuszowe	0
b)	odprawy emerytalne i rentowe	0
c)	świadczenia urlopowe	0
d)	inne świadczenia pracownicze – ekwiwalent za urlop	524,85
	Razem	524,85

Tabela nr 17

**Środki trwałe w budowie – nie dotyczy**

ŚRODKI TRWAŁE W BUDOWIE				
Lp	Wyszczególnienie środków trwałych w budowie realizowanych we własnym zakresie	Koszty poniesione w ciągu roku na budowę środków trwałych		
		Ogółem	Odsetki	Różnice kursowe
a)				0,00
b)				0,00
c)				0,00
Razem		0,00	0,00	0,00

Tabela nr 18

**Przychody i koszty występujące incydentalnie**

	PRZYCHODY I KOSZTY WYSTĘPUJĄCE INCYDENTALNIE	Początek roku obrotowego	Koniec roku obrotowego
a)	Przychody występujące incydentalnie, w tym:	0	0
-	1) losowe – zalenie - odszkodowania	0	0
-	2) pozostałe – darowizna (spadek)	0	0
b)	Koszty występujące incydentalnie, w tym:	0	0
-	1) losowe – pożar – wartość strat		0
-	2) losowe – zalenie – wartość strat- (koszty wystąpiły w 2017 roku)	0	0

**Kwota należność z tytułu podatków realizowanych przez organy podatkowe podległe ministrowi właściwemu do spraw finansów publicznych wykazywanych w sprawozdaniu z wykonania planu dochodów budżetowych.**

Punkt nie dotyczy jednostek samorządu terytorialnego. - nie dotyczy

u) Punkt 2.5.

**Inne informacje - Struktura zatrudnienia ogółem 20 osób w tym:**

- 1 dyrektor

- 8 nauczyciele
- 1 kucharka
- 1 woźny
- 1 intendent
- 1 pomoc kuchenna
- 3 woźne oddziałowe
- 4 pomoce nauczyciela

v) Punkt 3.

**Inne informacje niż wymienione powyżej, jeżeli mogłyby w istotny sposób wpłynąć na ocenę sytuacji majątkowej i finansowej oraz wynik finansowy jednostki.**

W punkcie tym należy wykazać przede wszystkim zdarzenia, które wystąpiły po dniu bilansowym, a w sposób istotny wpływają na sytuację majątkową i finansową jednostki. Przedstawia się także zdarzenia, które wpływają na funkcjonowanie całej Gminy. - nie dotyczy

**GŁÓWNA KSIĘGOWA**

  
**Barbara Binkowska**

**MIEJSKI ZARZĄD  
PLACÓWEK OŚWIATY**  
58-260 Bielawa, ul. Wolności 57  
tel. 74 64 52 203 do 207  
Regon 000655801 NIP 882-10-81-104

**DYREKTOR**  
Miejskiego Zarządu Placówek Oświaty  
w Bielawie  
  
mgr Ewa Kowalik