


Nazwa i adres jednostki sprawozdawczej Przedszkole Publiczne nr 4 ul. Żeromskiego 18 58-260 Bielawa	BILANS jednostki budżetowej	Adresat: Gmina Bielawa
		Wysłać bez pisma przewodniego C6410E15D0A9BCE7 
Numer identyfikacyjny REGON 021661060	sporządzony na dzień 31-12-2019 r.	

AKTYWA	Stan na początek roku	Stan na koniec roku	PASYWA	Stan na początek roku	Stan na koniec roku
A Aktywa trwałe	1 758 798,97	1 724 288,76	A Fundusz	1 720 492,83	1 682 445,12
A.I Wartości niematerialne i prawne	0,00	0,00	A.I Fundusz jednostki	2 707 218,08	2 795 594,46
A.II Rzeczowe aktywa trwałe	1 758 798,97	1 724 288,76	A.II Wynik finansowy netto (+,-)	-986 725,25	-1 113 149,34
A.II.1 Środki trwałe	1 758 798,97	1 724 288,76	A.II.1 Zysk netto (+)	0,00	0,00
A.II.1.1 Grunty	82 679,50	82 679,50	A.II.2 Strata netto (-)	-986 725,25	-1 113 149,34
A.II.1.1.1 Grunty stanowiące własność jednostki samorządu terytorialnego, przekazane w użytkowanie wieczyste innym podmiotom	82 679,50	82 679,50	A.III Odpisy z wyniku finansowego (nadwyżka środków obrotowych) (-)	0,00	0,00
A.II.1.2 Budynki, lokale i obiekty inżynierii lądowej i wodnej	1 520 307,86	1 475 583,58	A.IV Fundusz mienia zlikwidowanych jednostek	0,00	0,00
A.II.1.3 Urządzenia techniczne i maszyny	101 323,93	97 373,39	B Fundusze placówek	0,00	0,00
A.II.1.4 Środki transportu	0,00	0,00	C Państwowe fundusze celowe	0,00	0,00
A.II.1.5 Inne środki trwałe	54 487,68	68 652,29	D Zobowiązania i rezerwy na zobowiązania	64 642,64	68 763,47
A.II.2 Środki trwałe w budowie (inwestycje)	0,00	0,00	D.I Zobowiązania długoterminowe	0,00	0,00
A.II.3 Zaliczka na środki trwałe w budowie (inwestycje)	0,00	0,00	D.II Zobowiązania krótkoterminowe	64 642,64	68 763,47
A.III Należności długoterminowe	0,00	0,00	D.II.1 Zobowiązania z tytułu dostaw i usług	1 220,27	782,80
A.IV Długoterminowe aktywa finansowe	0,00	0,00	D.II.2 Zobowiązania wobec budżetów	4 351,00	3 427,00
A.IV.1 Akcje i udziały	0,00	0,00	D.II.3 Zobowiązania z tytułu ubezpieczeń i innych świadczeń	19 884,61	21 364,01
A.IV.2 Inne papiery wartościowe	0,00	0,00	D.II.4 Zobowiązania z tytułu wynagrodzeń	34 557,62	36 869,66

GLÓWNA KASOWA

Barbara Binkowska
(główny księgowy)

2020-03-26

(rok, miesiąc, dzień)

C6410E15D0A9BCE7
MIEJSKI ZARZĄD
PLACÓWEK OŚWIATY

Majorskiego Zarządu Placówek Oświatowych
Bielawa

(kierownik jednostki)

Ewa Kowalik

A.IV.3 Inne długoterminowe aktywa finansowe	0,00	0,00	D.II.5 Pozostałe zobowiązania	0,00	2 065,40
A.V Wartość mienia zlikwidowanych jednostek	0,00	0,00	D.II.6 Sumy obce (depozytowe, zabezpieczenie wykonania umów)	0,00	0,00
B Aktywa obrotowe	26 336,50	26 919,83	D.II.7 Rozliczenia z tytułu środków na wydatki budżetowe i z tytułu dochodów budżetowych	0,00	0,00
B.I Zapasy	3 177,30	4 360,41	D.II.8 Fundusze specjalne	4 629,14	4 254,60
B.I.1 Materiały	3 177,30	4 360,41	D.II.8.1 Zakładowy Fundusz Świadczeń Socjalnych	4 629,14	4 254,60
B.I.2 Półprodukty i produkty w toku	0,00	0,00	D.II.8.2 Inne fundusze	0,00	0,00
B.I.3 Produkty gotowe	0,00	0,00	D.III Rezerwy na zobowiązania	0,00	0,00
B.I.4 Towary	0,00	0,00	D.IV Rozliczenia międzyokresowe	0,00	0,00
B.II Należności krótkoterminowe	18 530,06	18 304,82			
B.II.1 Należności z tytułu dostaw i usług	0,00	0,00			
B.II.2 Należności od budżetów	0,00	0,00			
B.II.3 Należności z tytułu ubezpieczeń i innych świadczeń	0,00	0,00			
B.II.4 Pozostałe należności	18 530,06	18 304,82			
B.II.5 Rozliczenia z tytułu środków na wydatki budżetowe i z tytułu dochodów budżetowych	0,00	0,00			
B.III Krótkoterminowe aktywa finansowe	4 629,14	4 254,60			
B.III.1 Środki pieniężne w kasie	0,00	0,00			
B.III.2 Środki pieniężne na rachunkach bankowych	4 629,14	4 254,60			
B.III.3 Środki pieniężne państwowego funduszu celowego	0,00	0,00			
B.III.4 Inne środki pieniężne	0,00	0,00			
B.III.5 Akcje lub udziały	0,00	0,00			
B.III.6 Inne papiery wartościowe	0,00	0,00			
B.III.7 Inne krótkoterminowe aktywa finansowe	0,00	0,00			

GŁÓWNA KSIĘGOWA

Barbara Binkowska

(główny księgowy)

2020-03-26

(rok, miesiąc, dzień)

C6410E15D0A9BCE7

DYREKTOR

Miejskiego Zespołu Placówek Oświatowych

w Bielawie

Ewa Kowalik

Ewa Kowalik
(kierownik jednostki)

B.IV Rozliczenia międzyokresowe	0,00	0,00			
Suma aktywów	1 785 135,47	1 751 208,59	Suma pasywów	1 785 135,47	1 751 208,59

GLÓWNA KSIĘGOWA

Barbara Białkowska

(główny księgowy)

SJO BeSTia

2020-03-26

(rok, miesiąc, dzień)

C6410E15D0A9BCE7

MIEJSKI ZARZĄD

DYREKTOR
Miejskiego Zarządu Płatówek Osiedla
w Bielawie

Ewa Kowalik

(kierownik jednostki)

GLÓWNA KSIĘGOWA


Barbara Bilkowska

(główny księgowy)

SJO BeSTia

2020-03-26

(rok, miesiąc, dzień)


C6410E15D0A9BCE7

MIEJSKI ZARZĄD

DYREKTOR
Miejskiego Zarządu Placówek Oświaty
w Bierawie


Ewa Kowalik

(kierownik jednostki)

Nazwa i adres jednostki sprawozdawczej Przedszkole Publiczne nr 4 ul. Żeromskiego 18 58-260 Bielawa	Wyciąg z danych zawartych w załączniku 'Informacja dodatkowa' sporządzony na dzień: 31-12-2019 r.	Adresat: Gmina Bielawa
Numer identyfikacyjny REGON 021661060		83BDE91AFE204180 

II. Dodatkowe informacje i objaśnienia obejmują w szczególności:		
	Wyszczególnienie	Kwota
1.7.	Kwota odpisu aktualizującego należności finansowe z tytułu pożyczek udzielonych ze środków budżetu JST utworzonego na podstawie art. 35b ust. 1 ustawy o rachunkowości - ujęta w poz. 1.7 Informacji dodatkowej	0,00
1.10.	kwotę zobowiązań w sytuacji gdy jednostka kwalifikuje umowy leasingu zgodnie z przepisami podatkowymi (leasing operacyjny), a według przepisów o rachunkowości byłby to leasing finansowy lub zwrotny z podziałem na kwotę zobowiązań z tytułu leasingu finansowego lub leasingu zwrotnego	0,00
1.10.1.	Łączna kwota zobowiązań z tytułu leasingu finansowego wykazana w pozycji 1.10	0,00
1.10.2.	Łączna kwota zobowiązań z tytułu leasingu zwrotnego wykazana w pozycji 1.10	0,00
1.12.	łączną kwotę zobowiązań warunkowych, w tym również udzielonych przez jednostkę gwarancji i poręczeń, także wekslowych, niewykazanych w bilansie, ze wskazaniem zobowiązań zabezpieczonych na majątku jednostki oraz charakteru i formy tych zabezpieczeń	0,00

Potwierdzenie za zgodność z danymi w Informacji dodatkowej

GŁÓWNA KSIĘGOWA

Barbara Bińkowska

(główny księgowy)

2020.03.25

rok mies. dzień

DYREKTOR
Miejscowego Związku Piłsudzkich Osiedli
Bielawy

Ewa Kowalik

(kierownik jednostki)
Ewa Kowalik

Wyciąg z danych zawartych w załączniku 'Informacja dodatkowa'

Symbol	Wyszczególnienie	Uwaga JST
--------	------------------	-----------

Potwierdzenie za zgodność z danymi w Informacji dodatkowej

GŁÓWNA KSIĘGOWA

(główny księgowy)


Barbara Bińkowska

2020.03.25

rok mies. dzień

DYREKTOR
Miejskiego Zarządu Placówek Oświaty
w Bielawie


(kierownik jednostki)

Nazwa i adres jednostki sprawozdawczej Przedszkole Publiczne nr 4 ul. Żeromskiego 18 58-260 Bielawa		Zestawienie zmian w funduszu jednostki sporządzone na na dzień 31-12-2019 r.	Adresat: Gmina Bielawa	
Numer identyfikacyjny REGON 021661060			Wysłać bez pisma przewodniego B6C0F2C78A72A37F 	
			Stan na koniec roku poprzedniego	Stan na koniec roku bieżącego
I.	Fundusz jednostki na początek okresu (BO)		2 647 544,25	2 707 218,08
I.1.	Zwiększenie funduszu (z tytułu)		1 127 611,47	1 221 177,25
I.1.1.	Zysk bilansowy za rok ubiegły		0,00	0,00
I.1.2.	Zrealizowane wydatki budżetowe		1 082 364,29	1 194 117,25
I.1.3.	Zrealizowane płatności ze środków europejskich		0,00	0,00
I.1.4.	Środki na inwestycje		45 247,18	27 060,00
I.1.5.	Aktualizacja wyceny środków trwałych		0,00	0,00
I.1.6.	Nieodpłatnie otrzymane środki trwałe i środki trwałe w budowie oraz wartości niematerialne i prawne		0,00	0,00
I.1.7.	Aktywa przejęte od zlikwidowanych lub połączonych jednostek		0,00	0,00
I.1.8.	Aktywa otrzymane w ramach centralnego zaopatrzenia		0,00	0,00
I.1.9.	Pozostałe odpisy z wyniku finansowego za rok bieżący		0,00	0,00
I.1.10.	Inne zwiększenia		0,00	0,00
I.2.	Zmniejszenia funduszu jednostki (z tytułu)		1 067 937,64	1 132 800,87
I.2.1.	Strata za rok ubiegły		898 570,22	986 725,25
I.2.2.	Zrealizowane dochody budżetowe		124 120,24	119 015,62
I.2.3.	Rozliczenie wyniku finansowego i środków obrotowych za rok ubiegły		0,00	0,00
I.2.4.	Dotacje i środki na inwestycje		45 247,18	27 060,00
I.2.5.	Aktualizacja środków trwałych		0,00	0,00
I.2.6.	Wartość sprzedanych i nieodpłatnie przekazanych środków trwałych i środków trwałych w budowie oraz wartości niematerialnych i prawnych		0,00	0,00
I.2.7.	Pasywa przejęte od zlikwidowanych lub połączonych jednostek		0,00	0,00
I.2.8.	Aktywa przekazane w ramach centralnego zaopatrzenia		0,00	0,00
I.2.9.	Inne zmniejszenia		0,00	0,00
II.	Fundusz jednostki na koniec okresu (BZ)		2 707 218,08	2 795 594,46

GŁÓWNA KSIĘGOWA

główny księgowy
Barbara Bińkowska

2020-04-14

rok, miesiąc, dzień

DYREKTOR
Miejskiego Zarządu Płacówek Oświaty
Bielawie


kierownik jednostki
Ewa Kowalik

III.	Wynik finansowy netto za rok bieżący (+,-)	-986 725,25	-1 113 149,34
III.1.	zysk netto (+)	0,00	0,00
III.2.	strata netto (-)	-986 725,25	-1 113 149,34
III.3.	nadwyżka środków obrotowych	0,00	0,00
IV.	Fundusz (II+,-III)	1 720 492,83	1 682 445,12

GLÓWNA KSIĘGOWA

główny księgowy
Barbara Binkowska

2020-04-14

rok, miesiąc, dzień

DYREKTOR
Miejskiego Zarządu Placówek Oświaty
w Bielawie

Ewa Kowalik
kierownik jednostki
Ewa Kowalik

Wyjaśnienia do sprawozdania

GLÓWNA KSIĘGOWA



Barbara Bińkowska

główny księgowy


2020-04-14

rok, miesiąc, dzień

DIREKTOR
Miejscowego Związku Placówek Oświaty
w Bielawie



kierownik jednostki

Nazwa i adres jednostki sprawozdawczej Przedszkole Publiczne nr 4 ul. Żeromskiego 18 58-260 Bielawa		Rachunek zysków i strat jednostki (wariant porównawczy)	Adresat: Gmina Bielawa	
Numer identyfikacyjny REGON 021661060			Wysłać bez pisma przewodniego F10E53D8C0C96BD6 	
			sporządzony na na dzień 31-12-2019 r.	
			Stan na koniec roku poprzedniego	Stan na koniec roku bieżącego
A.	Przychody netto z podstawowej działalności operacyjnej		123 815,61	118 080,50
A.I.	Przychody netto ze sprzedaży produktów		0,00	0,00
A.II.	Zmiana stanu produktów (zwiększenie - wartość dodatnia, zmniejszenie - wartość ujemna)		0,00	0,00
A.III.	Koszt wytworzenia produktów na własne potrzeby jednostki		0,00	0,00
A.IV.	Przychody netto ze sprzedaży towarów i materiałów		0,00	0,00
A.V.	Dotacje na finansowanie działalności podstawowej		0,00	0,00
A.VI.	Przychody z tytułu dochodów budżetowych		123 815,61	118 080,50
B.	Koszty działalności operacyjnej		1 111 039,21	1 233 417,72
B.I.	Amortyzacja		67 143,83	61 570,21
B.II.	Zużycie materiałów i energii		154 306,11	159 885,42
B.III.	Usługi obce		40 274,45	30 940,62
B.IV.	Podatki i opłaty		3 498,49	2 604,00
B.V.	Wynagrodzenia		672 981,96	788 803,33
B.VI.	Ubezpieczenia społeczne i inne świadczenia dla pracowników		171 826,90	183 131,98
B.VII.	Pozostałe koszty rodzajowe		1 007,47	6 482,16
B.VIII.	Wartość sprzedanych towarów i materiałów		0,00	0,00
B.IX.	Inne świadczenia finansowane z budżetu		0,00	0,00
B.X.	Pozostałe obciążenia		0,00	0,00
C.	Zysk (strata) z działalności podstawowej (A - B)		-987 223,60	-1 115 337,22
D.	Pozostałe przychody operacyjne		0,00	1 479,53
D.I.	Zysk ze zbycia niefinansowych aktywów trwałych		0,00	0,00
D.II.	Dotacje		0,00	0,00
D.III.	Inne przychody operacyjne		0,00	1 479,53
E.	Pozostałe koszty operacyjne		0,00	0,00

Główna księgowy

2020-03-25

rok, miesiąc, dzień

kierownik jednostki

SJO BeSTia

Barbara Bińkowska

F10E53D8C0C96BD6
ZARZĄD
SZKÓŁEK OŚWIATY

Miejskiego Zarządu Pracowników
w Bielawie

E.I.	Koszty inwestycji finansowanych ze środków własnych samorządowych zakładów budżetowych i dochodów jednostek budżetowych gromadzonych na wydzielonym rachunku	0,00	0,00
E.II.	Pozostałe koszty operacyjne	0,00	0,00
F.	Zysk (strata) z działalności operacyjnej (C + D - E)	-987 223,60	-1 113 857,69
G.	Przychody finansowe	919,49	713,66
G.I.	Dywidendy i udziały w zyskach	0,00	0,00
G.II.	Odsetki	526,49	713,66
G.III.	Inne	393,00	0,00
H.	Koszty finansowe	398,52	0,00
H.I.	Odsetki	0,00	0,00
H.II.	Inne	398,52	0,00
I.	Zysk (strata) brutto (F+G-H)	-986 702,63	-1 113 144,03
J.	Podatek dochodowy	0,00	0,00
K.	Pozostałe obowiązkowe zmniejszenia zysku (zwiększenia straty)	22,62	5,31
L.	Zysk (strata) netto (I-J-K)	-986 725,25	-1 113 149,34

główny księgowy

2020-03-25

rok, miesiąc, dzień

kierownik jednostki

GLÓWNA KSIĘGOWA


Barbara Binkowska

główny księgowy

2020-03-25

rok, miesiąc, dzień

DYREKTOR
Miejskiego Zarządu Płatowców Osmia,
w Bielawie


Ewa Kowalik

kierownik jednostki

INFORMACJA DODATKOWA

I. Wprowadzenie do sprawozdania finansowego:

I.1 Nazwa jednostki : **Przedszkole Publiczne nr 4**

I.2 Siedziba jednostki : Bielawa

I.3 Adres jednostki : ul: Żeromskiego 18

I.4 Podstawowy przedmiot działalności jednostki :

Przedmiotem działalności Przedszkola jest działalność edukacyjna, wychowawcza i opiekuńcza w zakresie wychowania przedszkolnego.

Wychowanie przedszkolne obejmuje się dzieci od początku roku szkolnego w roku kalendarzowym, w którym dziecko kończy 3 lata, do końca roku szkolnego w roku kalendarzowym, w którym dziecko kończy 7 lat.

I.5 Okres objęty sprawozdaniem : od 01.01.2019 do 31.12.2019r.

I.6 Sprawozdanie zawiera dane łączne : nie dotyczy

I.7) Przyjęte zasady rachunkowości:

- aktywa i pasywa wycenia się w zależności od sposobu przyjęcia: według cen nabycia lub kosztów wytworzenia. Środki trwałe otrzymane nieodpłatnie od jednostki samorządu terytorialnego na podstawie decyzji właściwego organu, wycenione wg wartości określonej w decyzji.

1. Materiały w cenach zakupu.

2. Należności i zobowiązania według wartości nominalnej w kwocie wymagającej zapłaty z zachowaniem ostrożności kwoty wymagalnej należności. Do należności tytułem odpłatności za pobyt w placówce nie stosuje się odpisów aktualizacyjnych, należności uznaje się za ściągalne.

- na wynik finansowy netto jednostki, składa się wynik działalności podstawowej, wynik działalności operacyjnej, w tym z tytułu pozostałych przychodów i kosztów. Ustalenie wyniku finansowego sporządza się w wariantach porównawczym na dzień 31 grudnia.

- rozliczenia międzyokresowe czynne kosztów mają nieistotną wartość i dlatego nie rozliczane w czasie, lecz powiększają koszty działalności miesiąca, w którym wystawione są faktury.

- odsetki od należności ujmuje się w momencie ich zapłaty, najpóźniej naliczone i ujęte w księgach na koniec każdego kwartału.

- odpisów umorzeniowych od środków trwałych i wartości niematerialnych i prawnych dokonuje się metodą liniową raz w roku, pod datą 31 grudnia. Rozpoczęcie umorzenia następuje od następnego miesiąca po dniu przyjęcia środka trwałego.

- inne	0	0	0	0	0	0	0	0	0
- Zmniejszenie umorzenia z tytułu:	0	0	0	0	0	0	0	0	0
- sprzedaż	0	0	0	0	0	0	0	0	0
- likwidacja	0	0	0	0	0	0	0	0	0
- aktualizacja wartości	0	0	0	0	0	0	0	0	0
- inne	0	0	0	0	0	0	0	0	0
g) Umorzenie – stan na koniec okresu	0	3.157,00	0	0	3.157,00	0	0	3.157,00	0
h) Wartość netto wartości niematerialnych i prawnych na koniec okresu	0	0	0	0	0	0	0	0	0

Tabela nr 2

Zmian wartości początkowej i umorzenia środków trwałych

ZMIANY ŚRODKÓW TRWAŁYCH (WG GRUP RODZAJOWYCH)								
Lp.	Wyszczególnienie	Grunty (w tym prawo użytkowania wieczystego gruntu)	Grunty stanowiące własność JST. Przekazane w użytkowanie wieczyste innym podmiotom	Budynki, lokale i obiekty inżynierii lądowej i wodnej	Urządzenia techniczne i maszyny	Środki transportu	Inne środki trwale	Środki trwale, razem
a)	Wartość brutto środków trwałych – stan na początek okresu	0	82.679,50	1.941.392,99	219.149,81	0	182.309,27	2.425.531,57
b)	zwiększenia, z tytułu:	0	0	0	0	0	27.060,00	27.060,00
-	przejęcia ze środków trwałych w budowie	0	0	0	0	0	0	0
-	zakup gotowych środków trwałych	0	0	0	0	0	0	0
-	aport, darowizna	0	0	0	0	0	0	0
-	używane na podstawie umów leasingu finansowego	0	0	0	0	0	0	0
-	aktualizacja wartości	0	0	0	0	0	0	0
-	inne	0	0	0	0	0	0	0
c)	zmniejszenia, z tytułu:	0	0	0	0	0	27.060,00	27.060,00
-	sprzedaż	0	0	0	0	0	0	0
-	likwidacja	0	0	0	0	0	0	0
-	darowizna, aport	0	0	0	0	0	0	0
-	aktualizacja wartości	0	0	0	0	0	0	0
-	inne	0	0	0	0	0	0	0
d)	Wartość brutto środków trwałych na koniec okresu	0	82.679,50	1.941.392,99	219.149,81	0	209.369,27	2.452.591,57
e)	Umorzenie – stan na początek okresu	0	0	421.085,13	117.825,88	0	127.821,59	666.732,60
f)	Zwiększenie umorzenia za okres, z tytułu:	0	0	44.724,28	3.950,54	0	12.895,39	61.570,21
-	amortyzacja	0	0	44.724,28	3.950,54	0	12.895,39	61.570,21
-	aktualizacja wartości	0	0	0	0	0	0	0

- inne	0	0	0	0	0	0	0	0	0	0	0	0	0
g) Zmniejszenie umorzenia za okres, z tytułu:													
- sprzedaz	0	0	0	0	0	0	0	0	0	0	0	0	0
- likwidacja	0	0	0	0	0	0	0	0	0	0	0	0	0
- darowizna, aport	0	0	0	0	0	0	0	0	0	0	0	0	0
- aktualizacja wartosci	0	0	0	0	0	0	0	0	0	0	0	0	0
- inne	0	0	0	0	0	0	0	0	0	0	0	0	0
h) Umorzenie – stan na koniec okresu	0	465.809,41	0	121.776,42	0	140.716,98	0	728.302,81	0	140.716,98	0	728.302,81	0
i) Wartość netto środków trwałych na koniec okresu	82.679,50	1.475.583,58		97.373,39		68.652,29	0	1.724.288,76		68.652,29	0	1.724.288,76	

Tabela nr 5

Wartość gruntów użytkowanych wieczystie

WARTOŚĆ GRUNTÓW UŻYTKOWANYCH WIECZYŚCIE					
Lp.	Wyszczególnienie gruntów użytkowanych wieczystie: nr działki, miejscowość, nr Inwentarzowy	Wartość gruntów użytkowanych wieczystie na początek roku obrotowego	Zmiany stanu w trakcie roku obrotowego		Stan wartości gruntów użytkowanych wieczystie na koniec roku obrotowego
			Zwiększenia	Zmniejszenia	
a)		0	0	0	0
b)					
c)					
Razem		0	0	0	0

Tabela Nr 6

Wartość nieamortyzowanych lub nieumarzanych przez jednostkę środków trwałych, używanych na podstawie umów najmu, dzierżawy i innych umów, w tym z tytułu umów leasingu.

WARTOŚĆ NIEAMORTYZOWANYCH LUB NIEUMARZANYCH PRZEZ JEDNOSTKĘ ŚRODKÓW TRWAŁYCH					
Lp.	Środki trwale nieamortyzowane przez jednostkę – używane na podstawie umów najmu, dzierżawy i innych umów, w tym z tytułu umów leasingu	Wartość na początek roku obrotowego	Zmiany stanu w trakcie roku		Wartości na koniec roku
			Zwiększenia	Zmniejszenia	
		0	0	0	0
Razem		0	0	0	0

Tabela nr 7

Wartość posiadanych papierów wartościowych, w tym akcji i udziałów oraz dłużnych papierów wartościowych - nie dotyczy

Wartość posiadanych papierów wartościowych, w tym akcji i udziałów oraz dłużnych papierów wartościowych									
Lp	Papiery wartościowe z podziałem na ich rodzaje	Stan na początek roku		Zwiększenia w trakcie roku		Zmniejszenia w trakcie roku		Stan na koniec roku obrotowego	
		Ilość	Wartość	Ilość	Wartość	Ilość	Wartość	Ilość	Wartość
a)								0,00	0,00
b)								0,00	0,00
c)								0,00	0,00
Razem		0,00	0,00	0,00	0,00	0,00	0,00	0,00	0,00

Tabela nr 8

Odpisy aktualizujące wartość należności

Odpisy aktualizujące wartość należności							
Lp.	Wyszczególnienie według grup należności	Stan na początek roku	Zwiększenia	Zmniejszenia w trakcie roku			Stan na koniec roku obrotowego
				Wykorzystanie	Rozwiązanie	Razem	
		0	0	0	0	0	0
		0	0	0	0	0	0
Razem		0	0	0	0	0	0

Tabela nr 9

Rezerwy według celu ich utworzenia - nie dotyczy

Rezerwy według celu ich utworzenia							
Lp	Wyszczególnienie rezerw według celu ich utworzenia	Stan na początek roku	Zwiększenia	Zmniejszenia w trakcie roku			Stan na koniec roku obrotowego
				Wykorzystanie	Rozwiązanie	Razem	
a)						0,00	0,00
b)						0,00	0,00
c)						0,00	0,00
Razem		0,00		0,00	0,00	0,00	0,00

Tabela nr 10

Zobowiązania długoterminowe - nie dotyczy

ZOBOWIĄZANIA DŁUGOTERMINOWE- STRUKTURA CZASOWA									
Lp	Zobowiązania wobec	Okres wymagalności						Razem	
		powyżej 1 roku do 3 lat		powyżej 3 lat do 5 lat		powyżej 5 lat		początek roku (3+5+7=9)	koniec roku (4+6+8=10)
		stan na							
		początek roku obrotowego	koniec roku obrotowego	początek roku obrotowego	koniec roku obrotowego	początek roku obrotowego	koniec roku obrotowego		
1.	Jednostek powiązanych	0,00	0,00	0,00	0,00	0,00	0,00	0,00	0,00
a)	z tyt. robót, dostaw i usług							0,00	0,00
b)	inne							0,00	0,00
2.	Pozostałych jednostek	0,00	0,00	0,00	0,00	0,00	0,00	0,00	0,00
a)	kredyty i pożyczki							0,00	0,00
b)	z tytułu emisji dłużnych papierów wartościowych							0,00	0,00
c)	inne zobowiązania leasingowe, w tym z tytułu leasingu finansowego							0,00	0,00
d)	inne							0,00	0,00
RAZEM (1+2)		0,00	0,00	0,00	0,00	0,00	0,00	0,00	0,00

Tabela nr 11

Zobowiązania z tytułu umów leasingowych - nie dotyczy

ZOBOWIĄZANIA Z TYTUŁU UMÓW LEASINGOWYCH		
Lp	Wyszczególnienie	Stan na koniec roku obrotowego
a)	Umowy leasingu kwalifikowane przez jednostkę zgodnie z przepisami podatkowymi (leasing operacyjny), a według przepisów o rachunkowości były to leasing finansowy	
b)	Umowy leasingu kwalifikowane przez jednostkę zgodnie z przepisami podatkowymi (leasing operacyjny), a według przepisów o rachunkowości były to leasing finansowy	
Razem		0,00

Tabela nr 12

Zobowiązania zabezpieczone na majątku jednostki - nie dotyczy

ZOBOWIĄZANIA ZABEZPIECZONE NA MAJĄTKU JEDNOSTKI				
Lp	Wyszczególnienie zobowiązań zabezpieczonych na majątku	Kwota zobowiązania	Kwota zabezpieczenia	Rodzaj zabezpieczenia
a)				
b)				
c)				
Razem		0,00		

Tabela nr 13

Kwota zobowiązań warunkowych, w tym również udzielonych przez jednostkę gwarancji i poręczeń, także wekslowych niewykazanych w bilansie, ze wskazaniem zobowiązań zabezpieczonych na majątku jednostki oraz charakteru i formy tych zabezpieczeń**- nie dotyczy**

ZOBOWIĄZANIA WARUNKOWE				
Lp	Rodzaj zobowiązania warunkowego	Kwota zobowiązania warunkowego na koniec roku obrotowego	Forma i charakter zabezpieczenia zobowiązania warunkowego	Kwota zabezpieczenia
a)				
b)				
c)				
	Razem	0,00		0,00

m) Punkt 1.13.

Wykaz istotnych pozycji czynnych i biernych rozliczeń międzyokresowych, w tym kwota czynnych rozliczeń międzyokresowych kosztów stanowiących różnicę między wartością otrzymanych finansowych składników aktywów a zobowiązaniem zapłaty za nie.

Jednostki, które zrezygnowały z rozliczenia kosztów czasie, nie wypełniają tego punktu. W informacji dodatkowej wchodzącej w skład sprawozdania finansowego JST, w punkcie tym należy ująć saldo konta 909. (Tabela nr 14).

Tabela nr 14

Czynne i bierne rozliczenia międzyokresowe – nie dotyczy

	CZYNNE I BIERNE ROZLICZENIA MIĘDZYOKRESOWE	Początek roku obrotowego	Koniec roku obrotowego
a)	czynne rozliczenia międzyokresowe kosztów, w tym:	0,00	0,00
-			
-			
-			
-			
-			
-			
-			
b)	Bierne rozliczenia międzyokresowe, w tym:	0,00	0,00
-			
-			
-			
-			
-			
-			
-			
-			
	Razem	0,00	0,00

Tabela nr 15

Otrzymane gwarancje i poręczenia – nie dotyczy

	OTRZYMANE GWARANCJE I PORĘCZENIA	
Lp.	Wyszczególnienie (rodzaj otrzymanych gwarancji i poręczeń)	Kwota otrzymanych gwarancji wg stanu na koniec roku obrotowego
a)		
b)		
Razem		0,00

Tabela nr 16

Kwota wypłaconych środków pieniężnych na świadczenia pracownicze.

	WYPŁACONE ŚRODKI PIENIĘŻNE NA ŚWIADCZENIA PRACOWNICZE	
Lp	Świadczenia pracownicze	Kwota wypłaconych świadczeń wg stanu na koniec roku obrotowego
a)	nagrody jubileuszowe	21.207,37
b)	odprawy emerytalne i rentowe	28.595,97
c)	świadczenia urlopowe	11.286,83
d)	inne świadczenia pracownicze -ekwiwalent za urlop	1.149,54
Razem		62.239,71

Tabela nr 17

Środki trwałe w budowie – nie dotyczy

ŚRODKI TRWAŁE W BUDOWIE				
Lp	Wyszczególnienie środków trwałych w budowie realizowanych we własnym zakresie	Koszty poniesione w ciągu roku na budowę środków trwałych		
		Ogółem	Odsetki	Różnice kursowe
a)				0,00
b)				0,00
c)				0,00
Razem		0,00	0,00	0,00

Tabela nr 18

Przychody i koszty występujące incydentalnie

PRZYCHODY I KOSZTY WYSTĘPUJĄCE INCYDENTALNIE		Początek roku obrotowego	Koniec roku obrotowego
a)	Przychody występujące incydentalnie, w tym:	0	0
-	1) losowe – zalanie - odszkodowania	0	0
-	2) pozostałe – darowizna (spadek)	0	1.301,53
b)	Koszty występujące incydentalnie, w tym:	0	0
-	1) losowe – pożar – wartość strat		0
-	2) losowe – zalanie – wartość strat- (koszty wystąpiły w 2017 roku)	0	0

Kwota należność z tytułu podatków realizowanych przez organy podatkowe podległe ministrowi właściwemu do spraw finansów publicznych wykazywanych w sprawozdaniu z wykonania planu dochodów budżetowych.

Punkt nie dotyczy jednostek samorządu terytorialnego. - nie dotyczy

u) Punkt 2.5.

Inne informacje - Struktura zatrudnienia , zatrudnionych 18 osób w tym :

- 1 dyrektor
- 8 nauczycieli
- 1 pomoc nauczyciela
- 1 kucharka
- 1 intendent
- 3 woźna oddziałowa
- 1 robotnik gospodarczy

v) Punkt 3.

Inne informacje niż wymienione powyżej, jeżeli mogłyby w istotny sposób wpłynąć na ocenę sytuacji majątkowej i finansowej oraz wynik finansowy jednostki.

W punkcie tym należy wykazać przede wszystkim zdarzenia, które wystąpiły po dniu bilansowym, a w sposób istotny wpływają na sytuację majątkową i finansową jednostki. Przedstawia się także zdarzenia, które wpływają na funkcjonowanie całej Gminy. - nie dotyczy

GLÓWNA KSIĘGOWA


Barbara Bilkowska

MIEJSKI ZARZĄD
PLACÓWEK OŚWIATY
58-260 Bielawa, ul. Wolności 57
tel. 74 64 52 203 do 207
Regon 000655801 NIP 882-10-81-104

DYREKTOR
Miejskiego Zarządu Placówek Oświat.
w Bielawie


Ewa Kowalik