


Nazwa i adres jednostki sprawozdawczej Szkola Podstawowa nr 4 ul. Waryńskiego 50 58-260 Bielawa	BILANS jednostki budżetowej	Adresat: Gmina Bielawa
		Wysłać bez pisma przewodniego 523D089E128FB1CA 
Numer identyfikacyjny REGON 000717590	sporządzony na dzień 31-12-2019 r.	

AKTYWA	Stan na początek roku	Stan na koniec roku	PASYWA	Stan na początek roku	Stan na koniec roku
A Aktywa trwałe	4 540 205,60	6 690 656,20	A Fundusz	4 167 271,52	6 272 427,81
A.I Wartości niematerialne i prawne	0,00	0,00	A.I Fundusz jednostki	10 261 674,48	13 084 135,13
A.II Rzeczowe aktywa trwałe	4 540 205,60	6 690 656,20	A.II Wynik finansowy netto (+,-)	-6 094 402,96	-6 811 707,32
A.II.1 Środki trwałe	4 540 205,60	6 690 656,20	A.II.1 Zysk netto (+)	0,00	0,00
A.II.1.1 Grunty	875 088,81	875 088,81	A.II.2 Strata netto (-)	-6 094 402,96	-6 811 707,32
A.II.1.1.1 Grunty stanowiące własność jednostki samorządu terytorialnego, przekazane w użytkowanie wieczyste innym podmiotom	875 088,81	875 088,81	A.III Odpisy z wyniku finansowego (nadwyżka środków obrotowych) (-)	0,00	0,00
A.II.1.2 Budynki, lokale i obiekty inżynierii lądowej i wodnej	3 584 029,21	5 736 753,67	A.IV Fundusz mienia zlikwidowanych jednostek	0,00	0,00
A.II.1.3 Urządzenia techniczne i maszyny	80 547,58	78 813,72	B Fundusze placówek	0,00	0,00
A.II.1.4 Środki transportu	0,00	0,00	C Państwowe fundusze celowe	0,00	0,00
A.II.1.5 Inne środki trwałe	540,00	0,00	D Zobowiązania i rezerwy na zobowiązania	393 766,83	429 103,26
A.II.2 Środki trwałe w budowie (inwestycje)	0,00	0,00	D.I Zobowiązania długoterminowe	0,00	0,00
A.II.3 Zaliczka na środki trwałe w budowie (inwestycje)	0,00	0,00	D.II Zobowiązania krótkoterminowe	393 766,83	429 103,26
A.III Należności długoterminowe	0,00	0,00	D.II.1 Zobowiązania z tytułu dostaw i usług	4 918,85	7 501,33
A.IV Długoterminowe aktywa finansowe	0,00	0,00	D.II.2 Zobowiązania wobec budżetów	27 147,00	25 961,00
A.IV.1 Akcje i udziały	0,00	0,00	D.II.3 Zobowiązania z tytułu ubezpieczeń i innych świadczeń	125 759,44	140 951,06
A.IV.2 Inne papiery wartościowe	0,00	0,00	D.II.4 Zobowiązania z tytułu wynagrodzeń	213 396,75	244 377,31

GŁÓWNA KSIĘGOWA



Barbara Birkowska
(główny księgowy)

2020-03-25

(rok, miesiąc, dzień)

523D089E128FB1CA
MIEJSKI ZARZĄD

dyrektor
Miejskiego Zarządu Placówek Oświaty
w Bielawie


(kierownik jednostki)
Ewa Kowalik

A.IV.3 Inne długoterminowe aktywa finansowe	0,00	0,00	D.II.5 Pozostałe zobowiązania	2 244,14	2 254,39
A.V Wartość mienia zlikwidowanych jednostek	0,00	0,00	D.II.6 Sumy obce (depozytowe, zabezpieczenie wykonania umów)	0,00	0,00
B Aktywa obrotowe	20 832,75	10 874,87	D.II.7 Rozliczenia z tytułu środków na wydatki budżetowe i z tytułu dochodów budżetowych	0,00	0,00
B.I Zapasy	0,00	0,00	D.II.8 Fundusze specjalne	20 300,65	8 058,17
B.I.1 Materiały	0,00	0,00	D.II.8.1 Zakładowy Fundusz Świadczeń Socjalnych	20 300,65	8 058,17
B.I.2 Półprodukty i produkty w toku	0,00	0,00	D.II.8.2 Inne fundusze	0,00	0,00
B.I.3 Produkty gotowe	0,00	0,00	D.III Rezerwy na zobowiązania	0,00	0,00
B.I.4 Towary	0,00	0,00	D.IV Rozliczenia międzyokresowe	0,00	0,00
B.II Należności krótkoterminowe	532,10	2 816,70			
B.II.1 Należności z tytułu dostaw i usług	532,10	0,00			
B.II.2 Należności od budżetów	0,00	0,00			
B.II.3 Należności z tytułu ubezpieczeń i innych świadczeń	0,00	0,00			
B.II.4 Pozostałe należności	0,00	2 816,70			
B.II.5 Rozliczenia z tytułu środków na wydatki budżetowe i z tytułu dochodów budżetowych	0,00	0,00			
B.III Krótkoterminowe aktywa finansowe	20 300,65	8 058,17			
B.III.1 Środki pieniężne w kasie	0,00	0,00			
B.III.2 Środki pieniężne na rachunkach bankowych	20 300,65	8 058,17			
B.III.3 Środki pieniężne państwowego funduszu celowego	0,00	0,00			
B.III.4 Inne środki pieniężne	0,00	0,00			
B.III.5 Akcje lub udziały	0,00	0,00			
B.III.6 Inne papiery wartościowe	0,00	0,00			
B.III.7 Inne krótkoterminowe aktywa finansowe	0,00	0,00			

DYREKTOR

Miejskiego Zarządu Placówek Oświaty
w Bielawie

Ewa Kierownik
Ewa Kierownik jednostki

GŁÓWNA KSIĘGOWA

(główny księgowy)

Barbara Binkowska

2020-03-25

(rok, miesiąc, dzień)

523D089E128FB1CA

MIEJSKI ZARZĄD

SJO BeSTia

B.IV Rozliczenia międzyokresowe	0,00	0,00			
Suma aktywów	4 561 038,35	6 701 531,07	Suma pasywów	4 561 038,35	6 701 531,07

GŁÓWNA KSIĘGOWA

Barbara Bińkowska

(główny księgowy)

SJO BeSTia

2020-03-25

(rok, miesiąc, dzień)

523D089E128FB1CA
MIEJSKI ZARZĄD

DYREKTOR
Miejskiego Zarządu Placówek Oświaty
w Bielawie

[Signature]

(kierownik jednostki)

GŁÓWNA KSIĘGOWA


Barbara Rętkowska

(główny księgowy)

SJO BeSTia

2020-03-25

(rok, miesiąc, dzień)

523D089E128FB1CA

MIEJSKI ZARZĄD

DYREKTOR
Miejskiego Zarządu Placówek Oświat.
w Bielawie



(kierownik jednostki)

Wyciąg z danych zawartych w załączniku 'Informacja dodatkowa'

Symbol	Wyszczególnienie	Uwaga JST
--------	------------------	-----------

Potwierdzenie za zgodność z danymi w Informacji dodatkowej

GŁÓWNA KSIĘGOWA

(główny księgowy)

Barbara Białkowska
Barbara Białkowska


2020.03.25

rok mies. dzień

DYREKTOR
Miejskiego Zarządu Placówek Oświaty
w Bielawie

Ewa Kowalik

(kierownik jednostki)
Ewa Kowalik

Nazwa i adres jednostki sprawozdawczej Szkoła Podstawowa nr 4 ul. Waryńskiego 50 58-260 Bielawa	Zestawienie zmian w funduszu jednostki sporządzone na na dzień 31-12-2019 r.	Adresat: Gmina Bielawa	
Numer identyfikacyjny REGON 000717590		Wysłać bez pisma przewodniego D2E04AAEC5B03D0B 	
		Stan na koniec roku poprzedniego	Stan na koniec roku bieżącego
I. Fundusz jednostki na początek okresu (BO)	11 429 685,81	10 261 674,48	
I.1. Zwiększenie funduszu (z tytułu)	6 230 517,56	8 918 342,79	
I.1.1. Zysk bilansowy za rok ubiegły	0,00	0,00	
I.1.2. Zrealizowane wydatki budżetowe	5 945 874,15	6 558 768,47	
I.1.3. Zrealizowane płatności ze środków europejskich	0,00	0,00	
I.1.4. Środki na inwestycje	85 000,00	0,00	
I.1.5. Aktualizacja wyceny środków trwałych	0,00	0,00	
I.1.6. Nieodpłatnie otrzymane środki trwałe i środki trwałe w budowie oraz wartości niematerialne i prawne	199 643,41	2 359 574,32	
I.1.7. Aktywa przejęte od zlikwidowanych lub połączonych jednostek	0,00	0,00	
I.1.8. Aktywa otrzymane w ramach centralnego zaopatrzenia	0,00	0,00	
I.1.9. Pozostałe odpisy z wyniku finansowego za rok bieżący	0,00	0,00	
I.1.10. Inne zwiększenia	0,00	0,00	
I.2. Zmniejszenia funduszu jednostki (z tytułu)	7 398 528,89	6 095 882,14	
I.2.1. Strata za rok ubiegły	5 381 213,83	6 094 402,96	
I.2.2. Zrealizowane dochody budżetowe	20 507,86	1 479,18	
I.2.3. Rozliczenie wyniku finansowego i środków obrotowych za rok ubiegły	2 000,64	0,00	
I.2.4. Dotacje i środki na inwestycje	85 000,00	0,00	
I.2.5. Aktualizacja środków trwałych	0,00	0,00	
I.2.6. Wartość sprzedanych i nieodpłatnie przekazanych środków trwałych i środków trwałych w budowie oraz wartości niematerialnych i prawnych	1 909 806,56	0,00	
I.2.7. Pasywa przejęte od zlikwidowanych lub połączonych jednostek	0,00	0,00	
I.2.8. Aktywa przekazane w ramach centralnego zaopatrzenia	0,00	0,00	
I.2.9. Inne zmniejszenia	0,00	0,00	
II. Fundusz jednostki na koniec okresu (BZ)	10 261 674,48	13 084 135,13	

GŁÓWNA KSIĘGOWA

Barbara Bińkowska
 główny księgowy

2020-03-25
 rok, miesiąc, dzień

Kowalik
 kierownik jednostki
 w Bielawie
 Placówek Oświaty

III.	Wynik finansowy netto za rok bieżący (+,-)	-6 094 402,96	-6 811 707,32
III.1.	zysk netto (+)	0,00	0,00
III.2.	strata netto (-)	-6 094 402,96	-6 811 707,32
III.3.	nadwyżka środków obrotowych	0,00	0,00
IV.	Fundusz (II+,-III)	4 167 271,52	6 272 427,81

GLÓWNA KSIĘGOWA

B
Barbara Białkowska

główny księgowy

2020-03-25

rok, miesiąc, dzień

DYREKTOR
Miejskiego Zarządu Placówek Oświat,
w Bielawie

Wawelich

Kierownik jednostki

Wyjaśnienia do sprawozdania

GLÓWNA KSIĘGOWA



Barbara Biniłowska


główny księgowy

2020-03-25

rok, miesiąc, dzień

DYREKTOR
Miejscowego Zarządu Placówek Oświaty
w Białym



Kierownik jednostki
Ewa Kowalik

Nazwa i adres jednostki sprawozdawczej Szkoła Podstawowa nr 4 ul. Waryńskiego 50 58-260 Bielawa		Rachunek zysków i strat jednostki (wariant porównawczy) sporządzony na na dzień 31-12-2019 r.	Adresat: Gmina Bielawa	
Numer identyfikacyjny REGON 000717590			Wysłać bez pisma przewodniego 34991665FC7331D2 	
			Stan na koniec roku poprzedniego	Stan na koniec roku bieżącego
A.	Przychody netto z podstawowej działalności operacyjnej		19 274,60	163,10
A.I.	Przychody netto ze sprzedaży produktów		0,00	0,00
A.II.	Zmiana stanu produktów (zwiększenie - wartość dodatnia, zmniejszenie - wartość ujemna)		0,00	0,00
A.III.	Koszt wytworzenia produktów na własne potrzeby jednostki		0,00	0,00
A.IV.	Przychody netto ze sprzedaży towarów i materiałów		0,00	0,00
A.V.	Dotacje na finansowanie działalności podstawowej		0,00	0,00
A.VI.	Przychody z tytułu dochodów budżetowych		19 274,60	163,10
B.	Koszty działalności operacyjnej		6 125 186,20	6 829 849,75
B.I.	Amortyzacja		207 709,97	209 123,72
B.II.	Zużycie materiałów i energii		483 812,24	361 631,01
B.III.	Usługi obce		194 322,37	240 496,57
B.IV.	Podatki i opłaty		9 502,00	16 574,00
B.V.	Wynagrodzenia		4 163 351,89	4 801 014,51
B.VI.	Ubezpieczenia społeczne i inne świadczenia dla pracowników		1 026 261,36	1 151 804,14
B.VII.	Pozostałe koszty rodzajowe		28 466,37	32 475,80
B.VIII.	Wartość sprzedanych towarów i materiałów		0,00	0,00
B.IX.	Inne świadczenia finansowane z budżetu		11 760,00	16 730,00
B.X.	Pozostałe obciążenia		0,00	0,00
C.	Zysk (strata) z działalności podstawowej (A - B)		-6 105 911,60	-6 829 686,65
D.	Pozostałe przychody operacyjne		11 130,78	20 091,67
D.I.	Zysk ze zbycia niefinansowych aktywów trwałych		0,00	0,00
D.II.	Dotacje		0,00	0,00
D.III.	Inne przychody operacyjne		11 130,78	20 091,67
E.	Pozostałe koszty operacyjne		0,00	0,00

GLÓWNA KSIĘGOWA
główny księgowy

2020-03-25

rok, miesiąc, dzień

DYREKTOR
Miejskiego Zarządu Placówek Oświaty
w Bielawie

Kierownik jednostki
Ewa Kowalik

E.I.	Koszty inwestycji finansowanych ze środków własnych samorządowych zakładów budżetowych i dochodów jednostek budżetowych gromadzonych na wydzielonym rachunku	0,00	0,00
E.II.	Pozostałe koszty operacyjne	0,00	0,00
F.	Zysk (strata) z działalności operacyjnej (C + D - E)	-6 094 780,82	-6 809 594,98
G.	Przychody finansowe	1 324,71	1 455,46
G.I.	Dywidendy i udziały w zyskach	0,00	0,00
G.II.	Odsetki	1 324,71	1 455,46
G.III.	Inne	0,00	0,00
H.	Koszty finansowe	0,00	0,00
H.I.	Odsetki	0,00	0,00
H.II.	Inne	0,00	0,00
I.	Zysk (strata) brutto (F+G-H)	-6 093 456,11	-6 808 139,52
J.	Podatek dochodowy	0,00	0,00
K.	Pozostałe obowiązkowe zmniejszenia zysku (zwiększenia straty)	946,85	3 567,80
L.	Zysk (strata) netto (I-J-K)	-6 094 402,96	-6 811 707,32

główny księgowy

GŁÓWNA KSIĘGOWA

SJO BeSTia

2020-03-25

rok, miesiąc, dzień

34991665FC7331D2
MIEJSKI ZARZĄD

DYREKTOR
Miejskiego Zarządu Placówek Oświaty

w Bielawie

Kierownik jednostki
Ewa Kowalik

GLÓWNA KSIĘGOWA



Barbara Binkowska

główny księgowy

MIEJSKI ZARZĄD
PLACÓWEK OŚWIATY
58-260 Bielawa, ul. Wolności 57
tel. 74 64 52 203 do 207
Regon 000655801 NIP 892.10.81.104

2020-03-25
rok, miesiąc, dzień

DYREKTOR
Miejskiego Zarządu Placówek Oświaty
w Bielawie



kierownik jednostki

INFORMACJA DODATKOWA

I. Wprowadzenie do sprawozdania finansowego:

I.1 Nazwa jednostki : **Szkoła Podstawowa nr 4 z Oddziałami Integracyjnymi**

I.2 Siedziba jednostki : Bielawa

I.3 Adres jednostki : ul: Waryńskiego 50

I.4 Podstawowy przedmiot działalności jednostki :

Przedmiotem działalności Szkoły jest nauczanie i wychowanie uczniów. Szkoła realizuje cele i zadania określone w ustawie Prawo Oświatowe oraz w przepisach wydanych na jej podstawie, Karty Nauczyciela, Konwencji Praw Dziecka a także zawarte w Programie Wychowawczo – Profilaktycznym, dostosowanych do potrzeb rozwojowych uczniów oraz potrzeb danego środowiska.

I.5 Okres objęty sprawozdaniem : od 01.01.2019 do 31.12.2019r.

I.6 Sprawozdanie zawiera dane łączne : nie dotyczy

I.7) Przyjęte zasady rachunkowości:

- aktywa i pasywa wycenia się w zależności od sposobu przyjęcia: według cen nabycia lub kosztów wytworzenia. Środki trwałe otrzymane nieodpłatnie od jednostki samorządu terytorialnego na podstawie decyzji właściwego organu, wycenione wg wartości określonej w decyzji.

- Należności i zobowiązania według wartości nominalnej w kwocie wymagającej zapłaty z zachowaniem ostrożności kwoty wymagalnej należności.

- na wynik finansowy netto jednostki, składa się wynik działalności podstawowej, wynik działalności operacyjnej, w tym z tytułu pozostałych przychodów i kosztów. Ustalenie wyniku finansowego sporządza się w wariantcie porównawczym na dzień 31 grudnia.

- 2 -

- rozliczenia międzyokresowe czynne kosztów mają nieistotną wartość i dlatego nie są rozliczane w czasie, lecz powiększają koszty działalności miesiąca, w którym wystawione są faktury.

- odsetki od należności ujmuje się w momencie ich zapłaty, najpóźniej naliczone i ujęte w księgach na koniec każdego kwartału.

- odpisów umorzeniowych od środków trwałych i wartości niematerialnych i prawnych dokonuje się metodą liniową raz w roku , pod datą 31 grudnia. Rozpoczęcie umorzenia następuje od następnego miesiąca po dniu przyjęcia środka trwałego,

- zakupione materiały wydawane są bezpośrednio do zużycia i księguje się w ciężar kosztów zużycia materiałów. Jednostka nie prowadzi ewidencji obrotu materiałowego.

Tabela nr 1
Zmiana wartości początkowej i umorzenia WNIP

ZMIANY WARTOŚCI NIEMATERIALNYCH I PRAWNYCH (WG GRUP RODZAJOWYCH)							
Lp.	Wyszczególnienie	Inne wartości niematerialne i prawne		Pozostałe	Razem inne WNIP	Zaliczki na WNIP	Wartości niematerialne i prawne
		Nabyte koncesje, patenty, licencje i podobne	Oprogramowanie komputerowe				
a)	Wartość brutto wartości niematerialnych i prawnych – stan na początek okresu	6.981,00	16.252,97	0	23.233,97	0	0
b)	zwiększenia z tytułu:	0	0	0	0	0	0
-	przyjęcia ze środków trwałych w budowie	0	0	0	0	0	0,00
-	zakupy gotowych wnip		0	0	0	0	0
-	aport, darowizna	0	0	0	0	0	0,00
-	używane na podstawie umów leasingu finansowego	0	0	0	0	0	0,00
-	aktualizacja wartości	0	0	0	0	0	0,00
-	inne	0	0	0	0	0	0,00
c)	zmniejszenia z tytułu:	0	0	0	0	0	0,00
-	sprzedaż	0	0	0	0	0	0,00
-	likwidacja	0	0	0	0	0	0,00
-	aktualizacja wartości	0	0	0	0	0	0,00
-	inne	0	0	0	0	0	0,00
d)	Wartość brutto wartości niematerialnych i prawnych – stan na koniec okresu	6.981,00	16.252,97	0	23.233,97	0	0
e)	Umorzenie – stan na początek okresu	6.981,00	16.252,97	0	23.233,97	0	0
f)	Zwiększenie umorzenia z tytułu:	0	0	0	0	0	0
-	amortyzacja	0	0	0	0	0	0
-	aktualizacja wartości	0	0	0	0	0	0

- inne	0	0	0	0	0	0	0	0	0
- Zmniejszenie umorzenia z tytułu:	0	0	0	0	0	0	0	0	0
- sprzedaż	0	0	0	0	0	0	0	0	0
- likwidacja	0	0	0	0	0	0	0	0	0
- aktualizacja wartości	0	0	0	0	0	0	0	0	0
- inne	0	0	0	0	0	0	0	0	0
g) Umorzenie -- stan na koniec okresu	6.981,00	16.252,97	0	0	0	23.233,97	0	0	0
h) Wartość netto wartości niematerialnych i prawnych na koniec okresu	0	0	0	0	0	0	0	0	0

Tabela nr 5
Wartość gruntów użytkowanych wieczystie

WARTOŚĆ GRUNTÓW UŻYTKOWANYCH WIECZYŚCIE					
Lp.	Wyszczególnienie gruntów użytkowanych wieczystie: nr działki, miejscowość, nr Inwentarzowy	Wartość gruntów użytkowanych wieczystie na początek roku obrotowego	Zmiany stanu w trakcie roku obrotowego		Stan wartości gruntów użytkowanych wieczystie na koniec roku obrotowego
			Zwiększenia	Zmniejszenia	
a)		0	0	0	0
b)					
c)					
Razem		0	0	0	0

Tabela Nr 6

Wartość nieamortyzowanych lub nieumarzanych przez jednostkę środków trwałych, używanych na podstawie umów najmu, dzierżawy i innych umów, w tym z tytułu umów leasingu.

WARTOŚĆ NIEAMORTYZOWANYCH LUB NIEUMARZANYCH PRZEZ JEDNOSTKĘ ŚRODKÓW TRWAŁYCH					
Lp.	Środki trwale nieamortyzowane przez jednostkę – używane na podstawie umów najmu, dzierżawy i innych umów, w tym z tytułu umów leasingu	Wartość na początek roku obrotowego	Zmiany stanu w trakcie roku		Wartości na koniec roku
			Zwiększenia	Zmniejszenia	
		0	0	0	0
Razem		0	0	0	0

Tabela nr 7

Wartość posiadanych papierów wartościowych, w tym akcji i udziałów oraz dłużnych papierów wartościowych - nie dotyczy

Wartość posiadanych papierów wartościowych, w tym akcji i udziałów oraz dłużnych papierów wartościowych									
Lp.	Papiery wartościowe z podziałem na ich rodzaje	Stan na początek roku		Zwiększenia w trakcie roku		Zmniejszenia w trakcie roku		Stan na koniec roku obrotowego	
		Ilość	Wartość	Ilość	Wartość	Ilość	Wartość	Ilość	Wartość
a)								0,00	0,00
b)								0,00	0,00
c)								0,00	0,00
Razem		0,00	0,00	0,00	0,00	0,00	0,00	0,00	0,00

Tabela nr 8

Odpisy aktualizujące wartość należności

Odpisy aktualizujące wartość należności							
Lp.	Wyszczególnienie według grup należności	Stan na początek roku	Zwiększenia	Zmniejszenia w trakcie roku			Stan na koniec roku obrotowego
				Wykorzystanie	Rozwiązanie	Razem	
		0	0	0	0	0	0
		0	0	0	0	0	0
Razem		0	0	0	0	0	0

Tabela nr 9

Rezerwy według celu ich utworzenia - nie dotyczy

Rezerwy według celu ich utworzenia							
Lp.	Wyszczególnienie rezerw według celu ich utworzenia	Stan na początek roku	Zwiększenia	Zmniejszenia w trakcie roku			Stan na koniec roku obrotowego
				Wykorzystanie	Rozwiązanie	Razem	
a)						0,00	0,00
b)						0,00	0,00
c)						0,00	0,00
Razem		0,00		0,00	0,00	0,00	0,00

Tabela nr 10

Zobowiązania długoterminowe - nie dotyczy

ZOBOWIĄZANIA DŁUGOTERMINOWE- STRUKTURA CZASOWA									
Lp	Zobowiązania wobec	Okres wymagalności						Razem	
		powyżej 1 roku do 3 lat		powyżej 3 lat do 5 lat		powyżej 5 lat			
		stan na							
		początek roku obrotowego	koniec roku obrotowego	początek roku obrotowego	koniec roku obrotowego	początek roku obrotowego	koniec roku obrotowego	początek roku (3+5+7=9)	koniec roku (4+6+8=10)
1.	Jednostek powiązanych	0,00	0,00	0,00	0,00	0,00	0,00	0,00	0,00
a)	z tyt. robót, dostaw i usług							0,00	0,00
b)	inne							0,00	0,00
2.	Pozostałych jednostek	0,00	0,00	0,00	0,00	0,00	0,00	0,00	0,00
a)	kredyty i pożyczki							0,00	0,00
b)	z tytułu emisji dłużnych papierów wartościowych							0,00	0,00
c)	inne zobowiązania leasingowe, w tym z tytułu leasingu finansowego							0,00	0,00
d)	inne							0,00	0,00
RAZEM (1+2)		0,00	0,00	0,00	0,00	0,00	0,00	0,00	0,00

Tabela nr 11

Zobowiązania z tytułu umów leasingowych - nie dotyczy

ZOBOWIĄZANIA Z TYTUŁU UMÓW LEASINGOWYCH		
Lp	Wyszczególnienie	Stan na koniec roku obrotowego
a)	Umowy leasingu kwalifikowane przez jednostkę zgodnie z przepisami podatkowymi (leasing operacyjny), a według przepisów o rachunkowości byłyby to leasing finansowy	
b)	Umowy leasingu kwalifikowane przez jednostkę zgodnie z przepisami podatkowymi (leasing operacyjny), a według przepisów o rachunkowości byłyby to leasing finansowy	
Razem		0,00

Tabela nr 12

Zobowiązania zabezpieczone na majątku jednostki - nie dotyczy

ZOBOWIĄZANIA ZABEZPIECZONE NA MAJĄTKU JEDNOSTKI				
Lp	Wyszczególnienie zobowiązań zabezpieczonych na majątku	Kwota zobowiązania	Kwota zabezpieczenia	Rodzaj zabezpieczenia
a)				
b)				
c)				
Razem		0,00		

Tabela nr 13

Kwota zobowiązań warunkowych, w tym również udzielonych przez jednostkę gwarancji i poręczeń, także wekslowych niewykazanych w bilansie, ze wskazaniem zobowiązań zabezpieczonych na majątku jednostki oraz charakteru i formy tych zabezpieczeń

- nie dotyczy

ZOBOWIĄZANIA WARUNKOWE				
Lp	Rodzaj zobowiązania warunkowego	Kwota zobowiązania warunkowego na koniec roku obrotowego	Forma i charakter zabezpieczenia zobowiązania warunkowego	Kwota zabezpieczenia
a)				
b)				
c)				
Razem		0,00		0,00

m) Punkt 1.13.

Wykaz istotnych pozycji czynnych i biernych rozliczeń międzyokresowych, w tym kwota czynnych rozliczeń międzyokresowych kosztów stanowiących różnicę między wartością otrzymanych finansowych składników aktywów a zobowiązaniem zapłaty za nie.

Jednostki, które zrezygnowały z rozliczenia kosztów czasie, nie wypełniają tego punktu. W informacji dodatkowej wchodzącej w skład sprawozdania finansowego JST, w punkcie tym należy ująć saldo konta 909. (Tabela nr 14).

Tabela nr 14

Czynne i bierne rozliczenia międzyokresowe – nie dotyczy

	CZYNNE I BIERNE ROZLICZENIA MIĘDZYOKRESOWE	Początek roku obrotowego	Koniec roku obrotowego
a)	czynne rozliczenia międzyokresowe kosztów, w tym:	0,00	0,00
-			
-			
-			
-			
-			
-			
-			
b)	Bierne rozliczenia międzyokresowe, w tym:	0,00	0,00
-			
-			
-			
-			
-			
-			
-			
-			
	Razem	0,00	0,00

Tabela nr 15

Otrzymane gwarancje i poręczenia – nie dotyczy

	OTRZYMANE GWARANCJE I PORĘCZENIA	
Lp.	Wyszczególnienie (rodzaj otrzymanych gwarancji i poręczeń)	Kwota otrzymanych gwarancji wg stanu na koniec roku obrotowego
a)		
b)		
Razem		0,00

Tabela nr 16

Kwota wypłaconych środków pieniężnych na świadczenia pracownicze.

	WYPŁACONE ŚRODKI PIENIĘŻNE NA ŚWIADCZENIA PRACOWNICZE	
Lp.	Świadczenia pracownicze	Kwota wypłaconych świadczeń wg stanu na koniec roku obrotowego
a)	nagrody jubileuszowe	113.260,38
b)	odprawy emerytalne i rentowe	55.955,40
c)	świadczenia urlopowe	76.082,06
d)	inne świadczenia pracownicze – ekwiwalenty za urlop	5.078,60
Razem		250.376,44

Tabela nr 17

Środki trwałe w budowie – nie dotyczy

ŚRODKI TRWAŁE W BUDOWIE				
Lp	Wyszczególnienie środków trwałych w budowie realizowanych we własnym zakresie	Koszty poniesione w ciągu roku na budowę środków trwałych		
		Ogółem	Odsetki	Różnice kursowe
a)				0,00
b)				0,00
c)				0,00
Razem		0,00	0,00	0,00

Tabela nr 18

Przychody i koszty występujące incydentalnie

	PRZYCHODY I KOSZTY WYSTĘPUJĄCE INCYDENTALNIE	Początek roku obrotowego	Koniec roku obrotowego
a)	Przychody występujące incydentalnie, w tym:	0	0
-	1) losowe – zalanie - odszkodowania	0	0
-	2) pozostałe – darowizna (spadek)	0	3.199,20
b)	Koszty występujące incydentalnie, w tym:	0	0
-	1) losowe – pożar – wartość strat		0
-	2) losowe – zalanie – wartość strat- (koszty wystąpiły w 2017 roku)	0	0

Kwota należność z tytułu podatków realizowanych przez organy podatkowe podległe ministrowi właściwemu do spraw finansów publicznych wykazywanych w sprawozdaniu z wykonania planu dochodów budżetowych.

Punkt nie dotyczy jednostek samorządu terytorialnego. - nie dotyczy

u) Punkt 2.5.

Inne informacje - Struktura zatrudnienia , zatrudnionych ogółem 78 osób w tym:

- 1 dyrektor
- 1 wicedyrektorów
- 57 nauczycieli
- 2 bibliotekarz
- 3 pedagogów
- 2 logopeda
- 1 psycholog
- 2 sekretarz szkoły
- 2 woźny
- 7 sprzątaczek

v) Punkt 3.

Inne informacje niż wymienione powyżej, jeżeli mogłyby w istotny sposób wpłynąć na ocenę sytuacji majątkowej i finansowej oraz wynik finansowy jednostki.

W punkcie tym należy wykazać przede wszystkim zdarzenia, które wystąpiły po dniu bilansowym, a w sposób istotny wpływają na sytuację majątkową i finansową jednostki. Przedstawia się także zdarzenia, które wpływają na funkcjonowanie całej Gminy. - nie dotyczy

GLÓWNA KSIĘGOWA

Barbara Bratkowska

**MIEJSKI ZARZĄD
PLACÓWEK OŚWIATY**
58-260 Bielawa, ul. Wolności 57
tel. 74 64 52 203 do 207
Regon 000655801 NIP 882-10-81-104

DYREKTOR
Miejskiego Zarządu Placówek Oświaty
w Bielawie

Ewa Kowalik