


Nazwa i adres jednostki sprawozdawczej Ekologiczna Szkoła Podstawowa nr 7 ul. Włóknarzy 10 58-260 Bielawa	BILANS jednostki budżetowej	Adresat: Gmina Bielawa
		Wysłać bez pisma przewodniego 6C5E50890442BBBE 
Numer identyfikacyjny REGON 000717620	sporządzony na dzień 31-12-2019 r.	

AKTYWA	Stan na początek roku	Stan na koniec roku	PASYWA	Stan na początek roku	Stan na koniec roku
A Aktywa trwałe	4 230 676,11	4 168 149,72	A Fundusz	3 902 706,19	3 813 817,05
A.I Wartości niematerialne i prawne	0,00	0,00	A.I Fundusz jednostki	9 509 432,36	9 759 184,71
A.II Rzeczowe aktywa trwałe	4 230 676,11	4 168 149,72	A.II Wynik finansowy netto (+,-)	-5 606 726,17	-5 945 367,66
A.II.1 Środki trwałe	4 230 676,11	4 168 149,72	A.II.1 Zysk netto (+)	0,00	0,00
A.II.1.1 Grunty	879 388,30	879 388,30	A.II.2 Strata netto (-)	-5 606 726,17	-5 945 367,66
A.II.1.1.1 Grunty stanowiące własność jednostki samorządu terytorialnego, przekazane w użytkowanie wieczyste innym podmiotom	879 388,30	879 388,30	A.III Odpisy z wyniku finansowego (nadwyżka środków obrotowych) (-)	0,00	0,00
A.II.1.2 Budynki, lokale i obiekty inżynierii lądowej i wodnej	3 334 786,89	3 276 431,70	A.IV Fundusz mienia zlikwidowanych jednostek	0,00	0,00
A.II.1.3 Urządzenia techniczne i maszyny	4 884,25	4 113,05	B Fundusze placówek	0,00	0,00
A.II.1.4 Środki transportu	0,00	0,00	C Państwowe fundusze celowe	0,00	0,00
A.II.1.5 Inne środki trwałe	11 616,67	8 216,67	D Zobowiązania i rezerwy na zobowiązania	328 938,15	360 115,83
A.II.2 Środki trwałe w budowie (inwestycje)	0,00	0,00	D.I Zobowiązania długoterminowe	0,00	0,00
A.II.3 Zaliczka na środki trwałe w budowie (inwestycje)	0,00	0,00	D.II Zobowiązania krótkoterminowe	328 938,15	360 115,83
A.III Należności długoterminowe	0,00	0,00	D.II.1 Zobowiązania z tytułu dostaw i usług	6 850,00	3 933,86
A.IV Długoterminowe aktywa finansowe	0,00	0,00	D.II.2 Zobowiązania wobec budżetów	23 586,99	22 356,00
A.IV.1 Akcje i udziały	0,00	0,00	D.II.3 Zobowiązania z tytułu ubezpieczeń i innych świadczeń	109 305,77	119 302,71
A.IV.2 Inne papiery wartościowe	0,00	0,00	D.II.4 Zobowiązania z tytułu wynagrodzeń	188 157,26	208 740,10

GŁÓWNA KSIĘGOWA

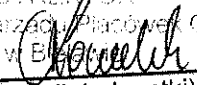
(główny księgowy)  
Barbara Binkowska

SJO BeSTia

2020-04-27

(rok, miesiąc, dzień)

6C5E50890442BBBE Korekta nr 1  
MIEJSKI ZARZĄD

DYREKTOR  
Miejskiego Zarządu Placówek Oświaty  
w Bielawie  
  
(kierownik jednostki)

Ewa Kowalik

A.IV.3 Inne długoterminowe aktywa finansowe	0,00	0,00	D.II.5 Pozostałe zobowiązania	70,00	0,00
A.V Wartość mienia zlikwidowanych jednostek	0,00	0,00	D.II.6 Sumy obce (depozytowe, zabezpieczenie wykonania umów)	0,00	0,00
B Aktywa obrotowe	968,23	5 783,16	D.II.7 Rozliczenia z tytułu środków na wydatki budżetowe i z tytułu dochodów budżetowych	0,00	0,00
B.I Zapasy	0,00	0,00	D.II.8 Fundusze specjalne	968,13	5 783,16
B.I.1 Materiały	0,00	0,00	D.II.8.1 Zakładowy Fundusz Świadczeń Socjalnych	968,13	5 783,16
B.I.2 Półprodukty i produkty w toku	0,00	0,00	D.II.8.2 Inne fundusze	0,00	0,00
B.I.3 Produkty gotowe	0,00	0,00	D.III Rezerwy na zobowiązania	0,00	0,00
B.I.4 Towary	0,00	0,00	D.IV Rozliczenia międzyokresowe	0,00	0,00
B.II Należności krótkoterminowe	0,10	0,00			
B.II.1 Należności z tytułu dostaw i usług	0,10	0,00			
B.II.2 Należności od budżetów	0,00	0,00			
B.II.3 Należności z tytułu ubezpieczeń i innych świadczeń	0,00	0,00			
B.II.4 Pozostałe należności	0,00	0,00			
B.II.5 Rozliczenia z tytułu środków na wydatki budżetowe i z tytułu dochodów budżetowych	0,00	0,00			
B.III Krótkoterminowe aktywa finansowe	968,13	5 783,16			
B.III.1 Środki pieniężne w kasie	0,00	0,00			
B.III.2 Środki pieniężne na rachunkach bankowych	968,13	5 783,16			
B.III.3 Środki pieniężne państwowego funduszu celowego	0,00	0,00			
B.III.4 Inne środki pieniężne	0,00	0,00			
B.III.5 Akcje lub udziały	0,00	0,00			
B.III.6 Inne papiery wartościowe	0,00	0,00			
B.III.7 Inne krótkoterminowe aktywa finansowe	0,00	0,00			

**GLÓWNA KSIĘGOWA**

(główny księgowy)  
Barbara Bińkowska  
SJO BeStia

2020-04-27

(rok, miesiąc, dzień)

6C5E50890442BBBE Korekta nr 1  
MIEJSKI ZARZĄD


DYREKTOR  
Miejskiego Zarządu Pielęgniarek i Położniczek  
w BeStia  
(kierownik jednostki)

Ewa Kowalik

Strona 2 z 4

B.IV Rozliczenia międzyokresowe	0,00	0,00			
<b>Suma aktywów</b>	<b>4 231 644,34</b>	<b>4 173 932,88</b>	<b>Suma pasywów</b>	<b>4 231 644,34</b>	<b>4 173 932,88</b>

GŁÓWNA KSIĘGOWA

  
Barbara Piłkowska  
(główny księgowy)

2020-04-27

(rok, miesiąc, dzień)

6C5E50890442BBBE Korekta nr 1  
MIEJSKI ZARZĄD

DYREKTOR  
Miejskiego Zarządu Planówek Oświat  
w Bielawie

  
(kierownik jednostki)lik

**GŁÓWNA KSIĘGOWA**

  
Barbara Białas  
(główny księgowy)


SJO BeSTia


2020-04-27

(rok, miesiąc, dzień)

6C5E50890442BBBF Korekta nr 1  
MIEJSKI ZARZĄD  
PŁACÓWEK OŚWIATY

DYREKTOR  
Miejskiego Zarządu Placówek Oświaty  
w Bielawie

  
Ewa Kowalik  
(kierownik jednostki)

Nazwa i adres jednostki sprawozdawczej Ekologiczna Szkoła Podstawowa nr 7 ul. Włókniarzy 10 58-260 Bielawa	Wyciąg z danych zawartych w załączniku 'Informacja dodatkowa'  sporządzony na dzień: 31-12-2019 r.	Adresat: Gmina Bielawa
Numer identyfikacyjny REGON 000717620		83BDE91AFE204180 

II. Dodatkowe informacje i objaśnienia obejmują w szczególności:		
	Wyszczególnienie	Kwota
1.7.	Kwota odpisu aktualizującego należności finansowe z tytułu pożyczek udzielonych ze środków budżetu JST utworzonego na podstawie art. 35b ust. 1 ustawy o rachunkowości - ujęta w poz. 1.7 Informacji dodatkowej	0,00
1.10.	kwotę zobowiązań w sytuacji gdy jednostka kwalifikuje umowy leasingu zgodnie z przepisami podatkowymi (leasing operacyjny), a według przepisów o rachunkowości byłby to leasing finansowy lub zwrotny z podziałem na kwotę zobowiązań z tytułu leasingu finansowego lub leasingu zwrotnego	0,00
1.10.1.	Łączna kwota zobowiązań z tytułu leasingu finansowego wykazana w pozycji 1.10	0,00
1.10.2.	Łączna kwota zobowiązań z tytułu leasingu zwrotnego wykazana w pozycji 1.10	0,00
1.12.	łączną kwotę zobowiązań warunkowych, w tym również udzielonych przez jednostkę gwarancji i poręczeń, także wekslowych, niewykazanych w bilansie, ze wskazaniem zobowiązań zabezpieczonych na majątku jednostki oraz charakteru i formy tych zabezpieczeń	0,00

Potwierdzenie za zgodność z danymi w Informacji dodatkowej

GŁÓWNA KSIĘGOWA

Barbara Bińkowska

(główny księgowy)

2020.03.25

rok mies. dzień

DYREKTOR  
Miejskiego Zarządu Planówul. Czerw.,  
w Bielawie

  
Ewa Kowalik

(kierownik jednostki)

Wyciąg z danych zawartych w załączniku 'Informacja dodatkowa'

Symbol	Wyszczególnienie	Uwaga JST
--------	------------------	-----------

Potwierdzenie za zgodność z danymi w Informacji dodatkowej

**GŁÓWNA KSIĘGOWA**

  
Barbara Binkowska

(główny księgowy)

2020.03.25

rok mies. dzień


DYREKTOR

Miejscowego Zarządu Planówek Osowa

w Bielawie

  
Ewa Kowalik

(kierownik jednostki)

Nazwa i adres jednostki sprawozdawczej Ekologiczna Szkoła Podstawowa nr 7 ul. Wiókniarzy 10 58-260 Bielawa		Zestawienie zmian w funduszu jednostki  sporządzone na na dzień 31-12-2019 r.	Adresat: Gmina Bielawa	
Numer identyfikacyjny REGON 000717620			Wysłać bez pisma przewodniego E27847543640DBAA 	
			Stan na koniec roku poprzedniego	Stan na koniec roku bieżącego
I.	Fundusz jednostki na początek okresu (BO)		8 640 244,80	9 509 432,36
I.1.	Zwiększenie funduszu (z tytułu)		5 446 342,38	6 008 246,83
I.1.1.	Zysk bilansowy za rok ubiegły		0,00	0,00
I.1.2.	Zrealizowane wydatki budżetowe		5 398 392,38	5 857 730,83
I.1.3.	Zrealizowane płatności ze środków europejskich		0,00	0,00
I.1.4.	Środki na inwestycje		47 950,00	150 516,00
I.1.5.	Aktualizacja wyceny środków trwałych		0,00	0,00
I.1.6.	Nieodpłatnie otrzymane środki trwałe i środki trwałe w budowie oraz wartości niematerialne i prawne		0,00	0,00
I.1.7.	Aktywa przejęte od zlikwidowanych lub połączonych jednostek		0,00	0,00
I.1.8.	Aktywa otrzymane w ramach centralnego zaopatrzenia		0,00	0,00
I.1.9.	Pozostałe odpisy z wyniku finansowego za rok bieżący		0,00	0,00
I.1.10.	Inne zwiększenia		0,00	0,00
I.2.	Zmniejszenia funduszu jednostki (z tytułu)		4 577 154,82	5 758 494,48
I.2.1.	Strata za rok ubiegły		4 526 695,23	5 606 726,17
I.2.2.	Zrealizowane dochody budżetowe		2 509,59	1 252,31
I.2.3.	Rozliczenie wyniku finansowego i środków obrotowych za rok ubiegły		0,00	0,00
I.2.4.	Dotacje i środki na inwestycje		47 950,00	150 516,00
I.2.5.	Aktualizacja środków trwałych		0,00	0,00
I.2.6.	Wartość sprzedanych i nieodpłatnie przekazanych środków trwałych i środków trwałych w budowie oraz wartości niematerialnych i prawnych		0,00	0,00
I.2.7.	Pasywa przejęte od zlikwidowanych lub połączonych jednostek		0,00	0,00
I.2.8.	Aktywa przekazane w ramach centralnego zaopatrzenia		0,00	0,00
I.2.9.	Inne zmniejszenia		0,00	0,00
II.	Fundusz jednostki na koniec okresu (BZ)		9 509 432,36	9 759 184,71

GŁÓWNA KSIĘGOWA

główny księgowy  
Barbara Bińkowska

2020-04-20

rok, miesiąc, dzień

  
kierownik jednostki

E27847543640DBAA Korekta nr 1

III.	Wynik finansowy netto za rok bieżący (+,-)	-5 606 726,17	-5 945 367,66
III.1.	zysk netto (+)	0,00	0,00
III.2.	strata netto (-)	-5 606 726,17	-5 945 367,66
III.3.	nadwyżka środków obrotowych	0,00	0,00
IV.	Fundusz (II+,-III)	3 902 706,19	3 813 817,05

GLÓWNA KSIĘGOWA

Barbara Bilkowska  
główny księgowy

2020-04-20

rok, miesiąc, dzień

DYREKTOR  
Miejskiego Zarządu Placówek Oświaty  
w Bielawie

Ewa Kowalik  
kierownik jednostki



Wyjaśnienia do sprawozdania

GŁÓWNA KSIĘGOWA


  
Barbara Bińkowska

\_\_\_\_\_  
główny księgowy

MIEJSKI ZARZĄD  
PLACÓWEK OŚWIATY  
58-260 Bielawa, ul. Wolności 57  
tel. 74 64 52 203 do 207  
Regon 000655801 NIP 522 16 21 473

2020-04-20  
\_\_\_\_\_  
rok, miesiąc, dzień

DYREKTOR  
Miejskiego Zarządu Placówek Oświaty  
w Bielawie

  
\_\_\_\_\_  
kierownik jednostki  
Ewa Kowalik

## INFORMACJA DODATKOWA

### I. Wprowadzenie do sprawozdania finansowego:

I.1 Nazwa jednostki : **Ekologiczna Szkoła Podstawowa nr 7 im. Juliana Tuwima**

I.2 Siedziba jednostki : Bielawa Osiedle Włókniarzy 10

I.3 Adres jednostki : 58-260 Bielawa Osiedle Włókniarzy 10

I.4 Podstawowy przedmiot działalności jednostki :

Przedmiotem działalności szkoły jest nauczanie i wychowanie uczniów. Szkoła prowadzi bezpłatne nauczanie i wychowanie w zakresie ramowych planów nauczania , przeprowadza rekrutację uczniów w oparciu o zasadę powszechnej dostępności, zatrudnia nauczycieli posiadających kwalifikacje określone w odrębnych przepisach oraz realizuje programy nauczania uwzględniające podstawę programową.

I.5 Okres objęty sprawozdaniem : od 01.01.2019 do 31.12.2019r.

I.6 Sprawozdanie zawiera dane łączne : nie dotyczy

I.7) Przyjęte zasady rachunkowości:

- aktywa i pasywa wycenia się według cen nabycia lub kosztów wytworzenia, należności- w kwocie wymaganej zapłaty, pomniejszone o odpisy aktualizujące, zobowiązania w kwocie wymaganej zapłaty.

- na wynik finansowy netto jednostki, składa się wynik działalności podstawowej, wynik działalności operacyjnej, w tym z tytułu pozostałych przychodów i kosztów, wynik operacji finansowych

-rozliczenia międzyokresowe czynne kosztów mają nieistotną wartość i dlatego nie są rozliczane w czasie, lecz powiększają koszty działalności miesiąca którym wystawione są faktury.

-2-

- odsetki od należności ujmuje się w momencie ich zapłaty,

- odpisów umorzeniowych od środków trwałych i wartości niematerialnych i prawnych dokonuje się metodą liniową raz w roku , pod datą 31 grudnia. Rozpoczęcie umorzenia następuje od następnego miesiąca po dniu przyjęcia środka trwałego,

- zakupione materiały wydawane są bezpośrednio do zużycia i księguje się w ciężar kosztów zużycia materiałów. Jednostka nie prowadzi ewidencji obrotu materiałowego.

Tabela nr 1  
Zmiana wartości początkowej i umorzenia WNIP

Lp.	Wyszczególnienie	ZMIANY WARTOŚCI NIEMATERIALNYCH I PRAWNYCH (WG GRUP RODZAJOWYCH)					Zaliczki na WNIP	Wartości niematerialne i prawne
		Inne wartości niematerialne i prawne Nabyte koncesje, patenty, licencje i podobne	Oprogramowanie komputerowe	Pozostałe	Razem inne WNIP	Zaliczki na WNIP		
a)	Wartość brutto wartości niematerialnych i prawnych – stan na początek okresu	0	23.319,10	0	23.319,10	0	0	
b)	zwiększenia z tytułu:	0	0	0	0	0	0	
-	przyjęcia ze środków trwałych w budowie	0	0	0	0	0	0,00	
-	zakupy gotowych wnip		0	0	0	0	0	
-	aport, darowizna	0	0	0	0	0	0,00	
-	używane na podstawie umów leasingu finansowego	0	0	0	0	0	0,00	
-	aktualizacja wartości	0	0	0	0	0	0,00	
	inne	0	18.965,61	0	18.965,61	0	0,00	
c)	zmniejszenia z tytułu:	0	0	0	0	0	0,00	
-	sprzedaż	0	0	0	0	0	0,00	
-	likwidacja	0	0	0	0	0	0,00	
-	aktualizacja wartości	0	0	0	0	0	0,00	
-	inne	0	0	0	0	0	0,00	
d)	Wartość brutto wartości niematerialnych i prawnych – stan na koniec okresu	0	42.284,71	0	42.284,71	0	0	
e)	Umorzenie – stan na początek okresu	0	23.319,10	0	23.319,10	0	0	
f)	Zwiększenie umorzenia z tytułu:	0	0	0	0	0	0	
-	amortyzacja	0	0	0	0	0	0	
-	aktualizacja wartości	0	0	0	0	0	0	

- inne		0	18.965,61	0	18.965,61	0	0
- Zmniejszenie umorzenia z tytułu:		0	0	0	0	0	0
- sprzedaz		0	0	0	0	0	0
- likwidacja		0	0	0	0	0	0
- aktualizacja wartości		0	0	0	0	0	0
- inne		0	0	0	0	0	0
<b>g) Umorzenie -- stan na koniec okresu</b>		<b>0</b>	<b>42.284,71</b>	<b>0</b>	<b>42.284,71</b>	<b>0</b>	<b>0</b>
<b>h) Wartość netto wartości niematerialnych i prawnych na koniec okresu</b>		<b>0</b>	<b>0</b>	<b>0</b>	<b>0</b>	<b>0</b>	<b>0</b>

Tabela nr 2

## Zmian wartości początkowej i umorzenia środków trwałych

ZMIANY ŚRODKÓW TRWAŁYCH (WG GRUP RODZAJOWYCH)									
Lp.	Wyszczególnienie	Grunty (w tym prawo użytkowania wieczystego gruntu)	Grunty stanowiące własność JST. Przekazane w użytkowanie wieczyste innym podmiotom	Budynki, lokale i obiekty inżynierii lądowej i wodnej	Urządzenia techniczne i maszyny	Środki transportu	Inne środki trwałe	Środki trwałe, razem	
a)	Wartość brutto środków trwałych – stan na początek okresu	0	879.388,30	6.290.995,76	162.709,58	0	229.378,25	7.562.471,89	
b)	zwiększenia, z tytułu:	0	0	150.516,00	0	0	0	150.516,00	
-	przejęcia ze środków trwałych w budowie	0	0	0	0	0	0	0	
-	zakup gotowych środków trwałych	0	0	0	0	0	0	0	
-	aport, darowizna	0	0	0	0	0	0	0	
-	używane na podstawie umów leasingu finansowego	0	0	0	0	0	0	0	
-	aktualizacja wartości	0	0	0	0	0	0	0	
-	inne	0	0	150.516,00	0	0	0	150.516,00	
c)	zmniejszenia, z tytułu:	0	0	0	0	0	0	0	
-	sprzedaż	0	0	0	0	0	0	0	
-	likwidacja	0	0	0	0	0	0	0	
-	darowizna, aport	0	0	0	0	0	0	0	
-	aktualizacja wartości	0	0	0	0	0	0	0	
-	inne	0	0	0	0	0	0	0	
d)	Wartość brutto środków trwałych na koniec okresu	0	879.388,30	6.441.511,76	162.709,58	0	229.378,25	7.712.987,89	
e)	Umorzenie – stan na początek okresu	0	0	2.956.208,87	157.825,33	0	217.761,58	3.331.795,78	
f)	Zwiększenie umorzenia za okres, z tytułu:	0	0	208.871,19	771,2	0	3.400,00	213.042,39	
-	amortyzacja	0	0	208.871,19	771,2	0	3.400,00	213.042,39	

- aktualizacja wartości	0	0	0	0	0	0	0	0	0	0	0	0	0	0
- inne	0	0	0	0	0	0	0	0	0	0	0	0	0	0
<b>g) Zmniejszenie umorzenia za okres, z tytułu:</b>	0	0	0	0	0	0	0	0	0	0	0	0	0	0
- sprzedaż	0	0	0	0	0	0	0	0	0	0	0	0	0	0
- likwidacja	0	0	0	0	0	0	0	0	0	0	0	0	0	0
- darowizna, aport	0	0	0	0	0	0	0	0	0	0	0	0	0	0
- aktualizacja wartości	0	0	0	0	0	0	0	0	0	0	0	0	0	0
- inne	0	0	0	0	0	0	0	0	0	0	0	0	0	0
<b>h) Umorzenie – stan na koniec okresu</b>	<b>0</b>	<b>0</b>	<b>0</b>	<b>3.165.080,06</b>	<b>158.596,53</b>	<b>221.161,58</b>	<b>0</b>	<b>0</b>	<b>0</b>	<b>0</b>	<b>0</b>	<b>0</b>	<b>0</b>	<b>3.544.838,17</b>
<b>i) Wartość netto środków trwałych na koniec okresu</b>	<b>0</b>	<b>879.388,30</b>	<b>3.276.431,17</b>	<b>4.113,05</b>	<b>8.216,67</b>	<b>0</b>	<b>0</b>	<b>0</b>	<b>0</b>	<b>0</b>	<b>0</b>	<b>0</b>	<b>0</b>	<b>4.168.149,72</b>





Tabela nr 5

**Wartość gruntów użytkowanych wieczysto**

WARTOŚĆ GRUNTÓW UŻYTKOWANYCH WIECZYŚCIE					
Lp.	Wyszczególnienie gruntów użytkowanych wieczysto: nr działki, miejscowość, nr Inwentarzowy	Wartość gruntów użytkowanych wieczysto na początek roku obrotowego	Zmiany stanu w trakcie roku obrotowego		Stan wartości gruntów użytkowanych wieczysto na koniec roku obrotowego
			Zwiększenia	Zmniejszenia	
a)		0	0	0	0
b)					
c)					
Razem		0	0	0	0

Tabela Nr 6

**Wartość nieamortyzowanych lub nieumarzanych przez jednostkę środków trwałych, używanych na podstawie umów najmu, dzierżawy i innych umów, w tym z tytułu umów leasingu.**

WARTOŚĆ NIEAMORTYZOWANYCH LUB NIEUMARZANYCH PRZEZ JEDNOSTKĘ ŚRODKÓW TRWAŁYCH					
Lp.	Środki trwale nieamortyzowane przez jednostkę – używane na podstawie umów najmu, dzierżawy i innych umów, w tym z tytułu umów leasingu	Wartość na początek roku obrotowego	Zmiany stanu w trakcie roku		Wartości na koniec roku
			Zwiększenia	Zmniejszenia	
		0	0	0	0
Razem		0	0	0	0

Tabela nr 7

**Wartość posiadanych papierów wartościowych, w tym akcji i udziałów oraz dłużnych papierów wartościowych - nie dotyczy**

Wartość posiadanych papierów wartościowych, w tym akcji i udziałów oraz dłużnych papierów wartościowych									
Lp	Papiery wartościowe z podziałem na ich rodzaje	Stan na początek roku		Zwiększenia w trakcie roku		Zmniejszenia w trakcie roku		Stan na koniec roku obrotowego	
		Ilość	Wartość	Ilość	Wartość	Ilość	Wartość	Ilość	Wartość
a)								0,00	0,00
b)								0,00	0,00
c)								0,00	0,00
Razem		0,00	0,00	0,00	0,00	0,00	0,00	0,00	0,00

Tabela nr 8

**Odpisy aktualizujące wartość należności**

Odpisy aktualizujące wartość należności							
Lp.	Wyszczególnienie według grup należności	Stan na początek roku	Zwiększenia	Zmniejszenia w trakcie roku			Stan na koniec roku obrotowego
				Wykorzystanie	Rozwiązanie	Razem	
		0	0	0	0	0	0
		0	0	0	0	0	0
Razem		0	0	0	0	0	0

Tabela nr 9

**Rezerwy według celu ich utworzenia - nie dotyczy**

Rezerwy według celu ich utworzenia							
Lp	Wyszczególnienie rezerw według celu ich utworzenia	Stan na początek roku	Zwiększenia	Zmniejszenia w trakcie roku			Stan na koniec roku obrotowego
				Wykorzystanie	Rozwiązanie	Razem	
a)						0,00	0,00
b)						0,00	0,00
c)						0,00	0,00
Razem		0,00		0,00	0,00	0,00	0,00

Tabela nr 10

**Zobowiązania długoterminowe - nie dotyczy**

ZOBOWIĄZANIA DŁUGOTERMINOWE- STRUKTURA CZASOWA											
Lp	Zobowiązania wobec	Okres wymagalności						Razem			
		powyżej 1 roku do 3 lat		powyżej 3 lat do 5 lat		powyżej 5 lat					
		stan na									
		początek roku obrotowego	koniec roku obrotowego	początek roku obrotowego	koniec roku obrotowego	początek roku obrotowego	koniec roku obrotowego	początek roku (3+5+7=9)	koniec roku (4+6+8=10)		
1.	Jednostek powiązanych	0,00	0,00	0,00	0,00	0,00	0,00	0,00	0,00		
a)	z tyt. robót, dostaw i usług							0,00	0,00		
b)	inne							0,00	0,00		
2.	Pozostałych jednostek	0,00	0,00	0,00	0,00	0,00	0,00	0,00	0,00		
a)	kredyty i pożyczki							0,00	0,00		
b)	z tytułu emisji dłużnych papierów wartościowych							0,00	0,00		
c)	inne zobowiązania leasingowe, w tym z tytułu leasingu finansowego							0,00	0,00		
d)	inne							0,00	0,00		
RAZEM (1+2)		0,00	0,00	0,00	0,00	0,00	0,00	0,00	0,00		

Tabela nr 11

**Zobowiązania z tytułu umów leasingowych - nie dotyczy**

ZOBOWIĄZANIA Z TYTUŁU UMÓW LEASINGOWYCH		
Lp	Wyszczególnienie	Stan na koniec roku obrotowego
a)	Umowy leasingu kwalifikowane przez jednostkę zgodnie z przepisami podatkowymi (leasing operacyjny), a według przepisów o rachunkowości byłyby to leasing finansowy	
b)	Umowy leasingu kwalifikowane przez jednostkę zgodnie z przepisami podatkowymi (leasing operacyjny), a według przepisów o rachunkowości byłyby to leasing finansowy	
Razem		0,00

Tabela nr 12

**Zobowiązania zabezpieczone na majątku jednostki - nie dotyczy**

ZOBOWIĄZANIA ZABEZPIECZONE NA MAJĄTKU JEDNOSTKI				
Lp	Wyszczególnienie zobowiązań zabezpieczonych na majątku	Kwota zobowiązania	Kwota zabezpieczenia	Rodzaj zabezpieczenia
a)				
b)				
c)				
Razem		0,00		

Tabela nr 13

**Kwota zobowiązań warunkowych, w tym również udzielonych przez jednostkę gwarancji i poręczeń, także wekslowych niewykazanych w bilansie, ze wskazaniem zobowiązań zabezpieczonych na majątku jednostki oraz charakteru i formy tych zabezpieczeń****- nie dotyczy**

ZOBOWIĄZANIA WARUNKOWE				
Lp	Rodzaj zobowiązania warunkowego	Kwota zobowiązania warunkowego na koniec roku obrotowego	Forma i charakter zabezpieczenia zobowiązania warunkowego	Kwota zabezpieczenia
a)				
b)				
c)				
	Razem	0,00		0,00

m) Punkt 1.13.

**Wykaz istotnych pozycji czynnych i biernych rozliczeń międzyokresowych, w tym kwota czynnych rozliczeń międzyokresowych kosztów stanowiących różnicę między wartością otrzymanych finansowych składników aktywów a zobowiązaniem zapłaty za nie.**

Jednostki, które zrezygnowały z rozliczenia kosztów czasie, nie wypełniają tego punktu. W informacji dodatkowej wchodzącej w skład sprawozdania finansowego JST, w punkcie tym należy ująć saldo konta 909. (Tabela nr 14).

Tabela nr 14

**Czynne i bierne rozliczenia międzyokresowe – nie dotyczy**

	CZYNNE I BIERNE ROZLICZENIA MIĘDZYOKRESOWE	Początek roku obrotowego	Koniec roku obrotowego
a)	czynne rozliczenia międzyokresowe kosztów, w tym:	0,00	0,00
-			
-			
-			
-			
-			
-			
-			
b)	Bierne rozliczenia międzyokresowe, w tym:	0,00	0,00
-			
-			
-			
-			
-			
-			
-			
-			
	Razem	0,00	0,00

Tabela nr 15

**Otrzymane gwarancje i poręczenia – nie dotyczy**

	OTRZYMANE GWARANCJE I PORĘCZENIA	
Lp.	Wyszczególnienie (rodzaj otrzymanych gwarancji i poręczeń)	Kwota otrzymanych gwarancji wg stanu na koniec roku obrotowego
a)		
b)		
	Razem	0,00

Tabela nr 16

**Kwota wypłaconych środków pieniężnych na świadczenia pracownicze.**

	WYPŁACONE ŚRODKI PIENIĘŻNE NA ŚWIADCZENIA PRACOWNICZE	
Lp	Świadczenia pracownicze	Kwota wypłaconych świadczeń wg stanu na koniec roku obrotowego
a)	nagrody jubileuszowe	76.999,72
b)	odprawy emerytalne i rentowe	14.250,00
c)	świadczenia urlopowe	70.066,49
d)	inne świadczenia pracownicze – ekwiwalenty za urlop	6.419,13
Razem		167.735,34

Tabela nr 17

**Środki trwałe w budowie – nie dotyczy**

ŚRODKI TRWAŁE W BUDOWIE				
Lp	Wyszczególnienie środków trwałych w budowie realizowanych we własnym zakresie	Koszty poniesione w ciągu roku na budowę środków trwałych		
		Ogółem	Odsetki	Różnice kursowe
a)				0,00
b)				0,00
c)				0,00
Razem		0,00	0,00	0,00

Tabela nr 18

**Przychody i koszty występujące incydentalnie**

	PRZYCHODY I KOSZTY WYSTĘPUJĄCE INCYDENTALNIE	Początek roku obrotowego	Koniec roku obrotowego
a)	Przychody występujące incydentalnie, w tym:	0	0
-	1) losowe – zalanie - odszkodowania	0	0
-	2) pozostałe – darowizna (spadek)	0	15.559,50
b)	Koszty występujące incydentalnie, w tym:	0	0
-	1) losowe – pożar – wartość strat		0
-	2) losowe – zalanie – wartość strat- (koszty wystąpiły w 2017 roku)	0	0

**Kwota należność z tytułu podatków realizowanych przez organy podatkowe podległe ministrowi właściwemu do spraw finansów publicznych wykazywanych w sprawozdaniu z wykonania planu dochodów budżetowych.**

Punkt nie dotyczy jednostek samorządu terytorialnego. - nie dotyczy

u) Punkt 2.5.

**Inne informacje - Struktura zatrudnienia, zatrudnionych 76 osoby w tym :**

- 1 dyrektor
- 2 wicedyrektorów
- 53 nauczycieli
- 1 pomoc nauczyciela
- 3 pedagogów
- 2 bibliotekarzy
- 1 psycholog
- 2 sekretarzy szkoły
- 8 sprzątaczek
- 3 woźny

v) Punkt 3.

**Inne informacje niż wymienione powyżej, jeżeli mogłyby w istotny sposób wpłynąć na ocenę sytuacji majątkowej i finansowej oraz wynik finansowy jednostki.**

W punkcie tym należy wykazać przede wszystkim zdarzenia, które wystąpiły po dniu bilansowym, a w sposób istotny wpływają na sytuację majątkową i finansową jednostki. Przedstawia się także zdarzenia, które wpływają na funkcjonowanie całej Gminy. - nie dotyczy

GŁÓWNA KSIĘGOWA

Barbara Białkowska

MIEJSKI ZARZĄD  
PLACÓWEK OŚWIATY  
58-260 Bielawa, ul. Wolności 57  
tel. 74 64 52 203 do 207  
Regon 000655801 NIP 882-10-81-104

DYREKTOR  
Miejskiego Zarządu Placówek Oświaty  
w Bielawie

Ewa Kowalik