

| | | |
|--|---------------------------------------|--|
| Nazwa i adres jednostki sprawozdawczej Żłobek Publiczny nr 2 w Bielawie ul. Wolności 39 58-260 Bielawa | BILANS jednostki budżetowej | Adresat: Gmina Bielawa |
| | | Wysłać bez pisma przewodniego 0E3C32DB1E7713BD  |
| Numer identyfikacyjny REGON 386800170 | sporządzony na dzień 31-12-2022 r. | |

| AKTYWA | Stan na początek roku | Stan na koniec roku | PASYWA | Stan na początek roku | Stan na koniec roku |
|--|-----------------------|---------------------|---|-----------------------|---------------------|
| A Aktywa trwałe | 4 403 084,62 | 4 271 553,42 | A Fundusz | 4 381 092,79 | 4 232 076,25 |
| A.I Wartości niematerialne i prawne | 0,00 | 0,00 | A.I Fundusz jednostki | 5 182 698,71 | 5 478 663,90 |
| A.II Rzeczowe aktywa trwałe | 4 403 084,62 | 4 271 553,42 | A.II Wynik finansowy netto (+,-) | -801 605,92 | -1 246 587,65 |
| A.II.1 Środki trwałe | 4 403 084,62 | 4 271 553,42 | A.II.1 Zysk netto (+) | 0,00 | 0,00 |
| A.II.1.1 Grunty | 74 124,00 | 74 124,00 | A.II.2 Strata netto (-) | -801 605,92 | -1 246 587,65 |
| A.II.1.1.1 Grunty stanowiące własność jednostki samorządu terytorialnego, przekazane w użytkowanie wieczyste innym podmiotom | 0,00 | 0,00 | A.III Odpisy z wyniku finansowego (nadwyżka środków obrotowych) (-) | 0,00 | 0,00 |
| A.II.1.2 Budynki, lokale i obiekty inżynierii lądowej i wodnej | 4 179 320,87 | 4 058 982,67 | A.IV Fundusz mienia zlikwidowanych jednostek | 0,00 | 0,00 |
| A.II.1.3 Urządzenia techniczne i maszyny | 149 639,75 | 138 446,75 | B Fundusze placówek | 0,00 | 0,00 |
| A.II.1.4 Środki transportu | 0,00 | 0,00 | C Państwowe fundusze celowe | 0,00 | 0,00 |
| A.II.1.5 Inne środki trwałe | 0,00 | 0,00 | D Zobowiązania i rezerwy na zobowiązania | 64 307,08 | 105 870,40 |
| A.II.2 Środki trwałe w budowie (inwestycje) | 0,00 | 0,00 | D.I Zobowiązania długoterminowe | 0,00 | 0,00 |
| A.II.3 Zaliczka na środki trwałe w budowie (inwestycje) | 0,00 | 0,00 | D.II Zobowiązania krótkoterminowe | 64 307,08 | 105 870,40 |
| A.III Należności długoterminowe | 0,00 | 0,00 | D.II.1 Zobowiązania z tytułu dostaw i usług | 47,65 | 2 246,47 |
| A.IV Długoterminowe aktywa finansowe | 0,00 | 0,00 | D.II.2 Zobowiązania wobec budżetów | 5 140,00 | 1 854,00 |
| A.IV.1 Akcje i udziały | 0,00 | 0,00 | D.II.3 Zobowiązania z tytułu ubezpieczeń i innych świadczeń | 20 285,00 | 32 701,35 |
| A.IV.2 Inne papiery wartościowe | 0,00 | 0,00 | D.II.4 Zobowiązania z tytułu wynagrodzeń | 33 523,41 | 60 315,32 |

BARBARA BIŃKOWSKA
(główny księgowy)

2023-03-28
(rok, miesiąc, dzień)

Ewa Kowalik
(kierownik jednostki)

| | | | | | |
|---------------------------------|---------------------|---------------------|---------------------|---------------------|---------------------|
| B.IV Rozliczenia międzyokresowe | 0,00 | 0,00 | | | |
| | | | | | |
| Suma aktywów | 4 445 399,87 | 4 337 946,65 | Suma pasywów | 4 445 399,87 | 4 337 946,65 |

BARBARA BIŃKOWSKA
(główny księgowy)

SJO BeSTia


2023-03-28

(rok, miesiąc, dzień)

0E3C32DB1E7713BD

Ewa Kowalik

(kierownik jednostki)

| | | |
|--|---|--|
| Nazwa i adres jednostki sprawozdawczej Żłobek Publiczny nr 2 w Bielawie ul. Wolności 39 58-260 Bielawa | Wyciąg z danych zawartych w załączniku 'Informacja dodatkowa' sporządzony na dzień: 31-12-2022 r. | Adresat: Gmina Bielawa |
| Numer identyfikacyjny REGON 386800170 | | A63E4052E213ED0D  |


| II. | Dodatkowe informacje i objaśnienia obejmują w szczególności: | |
|---------|--|-------|
| | Wyszczególnienie | Kwota |
| 1.7. | Kwota odpisu aktualizującego należności finansowe z tytułu pożyczek udzielonych ze środków budżetu JST utworzonego na podstawie art. 35b ust. 1 ustawy o rachunkowości - ujęta w poz. 1.7 Informacji dodatkowej | 0,00 |
| 1.10. | kwotę zobowiązań w sytuacji gdy jednostka kwalifikuje umowy leasingu zgodnie z przepisami podatkowymi (leasing operacyjny), a według przepisów o rachunkowości byłby to leasing finansowy lub zwrotny z podziałem na kwotę zobowiązań z tytułu leasingu finansowego lub leasingu zwrotnego | 0,00 |
| 1.10.1. | łączna kwota zobowiązań z tytułu leasingu finansowego wykazana w pozycji 1.10 | 0,00 |
| 1.10.2. | łączna kwota zobowiązań z tytułu leasingu zwrotnego wykazana w pozycji 1.10 | 0,00 |
| 1.12. | łączną kwotę zobowiązań warunkowych, w tym również udzielonych przez jednostkę gwarancji i poręczeń, także wekslowych, niewykazanych w bilansie, ze wskazaniem zobowiązań zabezpieczonych na majątku jednostki oraz charakteru i formy tych zabezpieczeń | 0,00 |

Potwierdzenie za zgodność z danymi w Informacji dodatkowej

BARBARA BIŃKOWSKA
(główny księgowy)

2023.03.28
rok mies. dzień

Ewa Kowalik
(kierownik jednostki)

| | | | |
|--|---|---|--|
| Nazwa i adres jednostki sprawozdawczej Żłobek Publiczny nr 2 w Bielawie ul. Wolności 39 58-260 Bielawa | Rachunek zysków i strat jednostki (wariant porównawczy) sporządzony na dzień 31-12-2022 r. | Adresat: Gmina Bielawa | |
| Numer identyfikacyjny REGON 386800170 | | Wysłać bez pisma przewodniego 23BF24145ED1C859  | |
| | | Stan na koniec roku poprzedniego | Stan na koniec roku bieżącego |
| A. Przychody netto z podstawowej działalności operacyjnej | 286 315,29 | 457 224,75 | |
| A.I. Przychody netto ze sprzedaży produktów | 0,00 | 0,00 | |
| A.II. Zmiana stanu produktów (zwiększenie - wartość dodatnia, zmniejszenie - wartość ujemna) | 0,00 | 0,00 | |
| A.III. Koszt wytworzenia produktów na własne potrzeby jednostki | 0,00 | 0,00 | |
| A.IV. Przychody netto ze sprzedaży towarów i materiałów | 0,00 | 0,00 | |
| A.V. Dotacje na finansowanie działalności podstawowej | 0,00 | 0,00 | |
| A.VI. Przychody z tytułu dochodów budżetowych | 286 315,29 | 457 224,75 | |
| B. Koszty działalności operacyjnej | 1 091 142,87 | 1 704 122,66 | |
| B.I. Amortyzacja | 54 804,67 | 131 531,20 | |
| B.II. Zużycie materiałów i energii | 140 135,07 | 183 611,74 | |
| B.III. Usługi obce | 28 358,77 | 38 432,28 | |
| B.IV. Podatki i opłaty | 0,00 | 0,00 | |
| B.V. Wynagrodzenia | 701 051,45 | 1 096 905,98 | |
| B.VI. Ubezpieczenia społeczne i inne świadczenia dla pracowników | 159 661,91 | 242 040,17 | |
| B.VII. Pozostałe koszty rodzajowe | 7 131,00 | 11 601,29 | |
| B.VIII. Wartość sprzedanych towarów i materiałów | 0,00 | 0,00 | |
| B.IX. Inne świadczenia finansowane z budżetu | 0,00 | 0,00 | |
| B.X. Pozostałe obciążenia | 0,00 | 0,00 | |
| C. Zysk (strata) z działalności podstawowej (A - B) | -804 827,58 | -1 246 897,91 | |
| D. Pozostałe przychody operacyjne | 2 953,00 | 174,00 | |
| D.I. Zysk ze zbycia niefinansowych aktywów trwałych | 0,00 | 0,00 | |
| D.II. Dotacje | 0,00 | 0,00 | |
| D.III. Inne przychody operacyjne | 2 953,00 | 174,00 | |
| E. Pozostałe koszty operacyjne | 0,00 | 0,00 | |

BARBARA BIŃKOWSKA
główny księgowy

2023-03-28
rok, miesiąc, dzień


Ewa Kowalik
kierownik jednostki

Wyjaśnienia do sprawozdania

BARBARA BIŃKOWSKA
główny księgowy

2023-03-28
rok, miesiąc, dzień

Ewa Kowalik
kierownik jednostki

| | | | |
|---|--|--|--------------------------------------|
| Nazwa i adres jednostki sprawozdawczej Żłobek Publiczny nr 2 w Bielawie ul. Wolności 39 58-260 Bielawa | Zestawienie zmian w funduszu jednostki sporządzone na dzień 31-12-2022 r. | Adresat: Gmina Bielawa | |
| Numer identyfikacyjny REGON 386800170 | | Wysłać bez pisma przewodniego D25E9A6E55A76EEA  | |
| | | Stan na koniec roku poprzedniego | Stan na koniec roku bieżącego |
| I. Fundusz jednostki na początek okresu (BO) | 222 835,72 | 5 182 698,71 | |
| I.1. Zwiększenie funduszu (z tytułu) | 5 439 996,66 | 1 539 871,93 | |
| I.1.1. Zysk bilansowy za rok ubiegły | 0,00 | 0,00 | |
| I.1.2. Zrealizowane wydatki budżetowe | 982 107,37 | 1 539 871,93 | |
| I.1.3. Zrealizowane płatności ze środków europejskich | 0,00 | 0,00 | |
| I.1.4. Środki na inwestycje | 0,00 | 0,00 | |
| I.1.5. Aktualizacja wyceny środków trwałych | 0,00 | 0,00 | |
| I.1.6. Nieodpłatnie otrzymane środki trwałe i środki trwałe w budowie oraz wartości niematerialne i prawne | 4 457 889,29 | 0,00 | |
| I.1.7. Aktywa przejęte od zlikwidowanych lub połączonych jednostek | 0,00 | 0,00 | |
| I.1.8. Aktywa otrzymane w ramach centralnego zaopatrzenia | 0,00 | 0,00 | |
| I.1.9. Pozostałe odpisy z wyniku finansowego za rok bieżący | 0,00 | 0,00 | |
| I.1.10. Inne zwiększenia | 0,00 | 0,00 | |
| I.2. Zmniejszenia funduszu jednostki (z tytułu) | 480 133,67 | 1 243 906,74 | |
| I.2.1. Strata za rok ubiegły | 204 633,42 | 801 605,92 | |
| I.2.2. Zrealizowane dochody budżetowe | 275 500,25 | 442 300,82 | |
| I.2.3. Rozliczenie wyniku finansowego i środków obrotowych za rok ubiegły | 0,00 | 0,00 | |
| I.2.4. Dotacje i środki na inwestycje | 0,00 | 0,00 | |
| I.2.5. Aktualizacja środków trwałych | 0,00 | 0,00 | |
| I.2.6. Wartość sprzedanych i nieodpłatnie przekazanych środków trwałych i środków trwałych w budowie oraz wartości niematerialnych i prawnych | 0,00 | 0,00 | |
| I.2.7. Pasywa przejęte od zlikwidowanych lub połączonych jednostek | 0,00 | 0,00 | |
| I.2.8. Aktywa przekazane w ramach centralnego zaopatrzenia | 0,00 | 0,00 | |
| I.2.9. Inne zmniejszenia | 0,00 | 0,00 | |
| II. Fundusz jednostki na koniec okresu (BZ) | 5 182 698,71 | 5 478 663,90 | |

BARBARA BIŃKOWSKA
główny księgowy

2023-03-28
rok, miesiąc, dzień

Ewa Kowalik
kierownik jednostki

Wyjaśnienia do sprawozdania

BARBARA BIŃKOWSKA
główny księgowy

2023-03-28
rok, miesiąc, dzień

Ewa Kowalik
kierownik jednostki

INFORMACJA DODATKOWA

I. Wprowadzenie do sprawozdania finansowego:

I.1 Nazwa jednostki : **Żłobek Publiczny nr 2 w Bielawie**

I.2 Siedziba jednostki : **58-260 Bielawa**

I.3 Adres jednostki : ul: **Wolności 39**

I.4 Podstawowy przedmiot działalności jednostki :

Celem Żłobka jest prowadzenie działalności opiekuńczej oraz edukacyjnej , wspomagającej wyrównywanie szans rozwoju dzieci w wieku do ukończenia przez dziecko 20 tygodnia życia do końca roku szkolnego w którym dziecko ukończy 3 rok życia.

Do podstawowych zadań Żłobka należy, zapewnienie dzieciom opieki w warunkach bytowych zbliżonych do warunków domowych oraz zagwarantowanie dzieciom właściwej opieki pielęgnacyjnej oraz edukacyjnej przez prowadzenie zajęć zabawowych z elementami edukacji.

I.5 Okres objęty sprawozdaniem : od 01.01.2022 do 31.12.2022r.

I.6 Sprawozdanie zawiera dane łączne : nie dotyczy

I.7) Przyjęte zasady rachunkowości:

- aktywa i pasywa wycenia się w zależności od sposobu przyjęcia: według cen nabycia lub kosztów wytworzenia. Środki trwale otrzymane nieodpłatnie od jednostki samorządu terytorialnego na podstawie decyzji właściwego organu, wycenione wg wartości określonej w decyzji.

1. Materiały w cenach zakupu.

2. Należności i zobowiązania według wartości nominalnej w kwocie wymagającej zapłaty z zachowaniem ostrożności kwoty wymagalnej należności. Do należności tytułem odpłatności za pobyt w placówce nie stosuje się odpisów aktualizacyjnych, należności uznaje się za ściągalne.

- na wynik finansowy netto jednostki, składa się wynik działalności podstawowej,

Tabela nr 1
Zmiana wartości początkowej i umorzenia WNiP

| Lp. | Wyszczególnienie | ZMIANY WARTOŚCI NIEMATERIALNYCH I PRAWNYCH (WG GRUP RODZAJOWYCH) | | | | Zaliczki na WNiP | Wartości niematerialne i prawne |
|-----------|---|--|-----------------|-----------|----------------------------|------------------|---------------------------------|
| | | Inne wartości niematerialne i prawne | Razem inne WNiP | Pozostałe | Oprogramowanie komputerowe | | |
| | Nabyte koncesje, patenty, licencje i podobne | | | | | | |
| a) | Wartość brutto wartości niematerialnych i prawnych – stan na początek okresu | 1.710,00 | 0 | 0 | 1.710,00 | 00 | 1.710,00 |
| b) | Zwiększenia z tytułu: | 0,00 | 0 | 0 | 0,00 | 0 | 0,00 |
| - | przyjęcia ze środków trwałych w budowie | 0 | 0 | 0 | 0 | 0 | 0 |
| - | zakupy gotowych wnip | | 0 | 0 | 0 | 0 | 0 |
| - | aport, darowizna | 0 | 0 | 0 | 0 | 0 | 0,00 |
| - | używane na podstawie umów leasingu finansowego | 0 | 0 | 0 | 0 | 0 | 0,00 |
| - | aktualizacja wartości | 0 | 0 | 0 | 0 | 0 | 0,00 |
| | inne | 0,00 | 0 | 0 | 0,00 | 0 | 0,00 |
| c) | Zmniejszenia z tytułu: | 0 | 0 | 0 | 0 | 0 | 0,00 |
| - | sprzedaż | 0 | 0 | 0 | 0 | 0 | 0,00 |
| - | likwidacja | 0 | 0 | 0 | 0 | 0 | 0,00 |
| - | aktualizacja wartości | 0 | 0 | 0 | 0 | 0 | 0,00 |
| - | inne | 0 | 0 | 0 | 0 | 0 | 0,00 |
| d) | Wartość brutto wartości niematerialnych i prawnych – stan na koniec okresu | 1.710,00 | 0 | 0 | 1.710,00 | 0 | 1.710,00 |
| e) | Umorzenie – stan na początek okresu | 1.710,00 | 0, | 0 | 1.710,00 | 0 | 1.710,00 |
| f) | Zwiększenie umorzenia z tytułu: | 0,00 | 0 | 0 | 0,00 | 0 | 0,00 |
| - | amortyzacja | 0 | 0 | 0 | 0 | 0 | 0 |
| - | aktualizacja wartości | 0 | 0 | 0 | 0 | 0 | 0 |

Tabela nr 2

Zmian wartości początkowej i umorzenia środków trwałych

| ZMIANY ŚRODKÓW TRWAŁYCH (WG GRUP RODZAJOWYCH) | | | | | | | | | |
|---|---|---|---|---|---------------------------------------|----------------------|-----------------------|-------------------------|--|
| Lp. | Wyszczególnienie | Grunty (w tym prawo użytkowania wieczystego gruntu) | Grunty stanowiące własność JST. Przekazane w użytkowanie wieczyste innym podmiotom | Budynki, lokale i obiekty inżynierii lądowej i wodnej | Urządzenia techniczne i maszyny | Środki transportu | Inne środki trwałe | Środki trwałe, razem | |
| a) | Wartość brutto środków trwałych – stan na początek okresu | 74.124,00 | 0 | 4.655.099,56 | 159.900,00 | 0 | 0 | 4.889.123,56 | |
| b) | zwiększenia, z tytułu: | 0 | 0 | 0 | 0 | 0 | 0 | 0 | |
| - | przejęcia ze środków trwałych w budowie | 0 | 0 | 0 | 0 | 0 | 0 | 0 | |
| - | zakup gotowych środków trwałych | 0 | 0 | 0 | 0 | 0 | 0 | 0 | |
| - | aport, darowizna | 0 | 0 | 0 | 0 | 0 | 0 | 0 | |
| - | używane na podstawie umów leasingu finansowego | 0 | 0 | 0 | 0 | 0 | 0 | 0 | |
| - | aktualizacja wartości | 0 | 0 | 0 | 0 | 0 | 0 | 0 | |
| - | inne | 0 | 0 | 0 | 0 | 0 | 0 | 0 | |
| c) | zmniejszenia, z tytułu: | 0 | 0 | 0 | 0 | 0 | 0 | 0 | |
| - | sprzedaż | 0 | 0 | 0 | 0 | 0 | 0 | 0 | |
| - | likwidacja | 0 | 0 | 0 | 0 | 0 | 0 | 0 | |
| - | darowizna, aport | 0 | 0 | 0 | 0 | 0 | 0 | 0 | |
| - | aktualizacja wartości | 0 | 0 | 0 | 0 | 0 | 0 | 0 | |
| - | inne | 0 | 0 | 0 | 0 | 0 | 0 | 0 | |
| d) | Wartość brutto środków trwałych na koniec okresu | 74.124,00 | 0 | 4.655.099,56 | 159.900,00 | 0 | 0 | 4.889.123,56 | |
| e) | Umorzenie – stan na początek okresu | 0 | 0 | 475.778,69 | 10.260,25 | 0 | 0 | 486.038,94 | |
| f) | Zwiększenie umorzenia za okres, z tytułu: | 0 | 0 | 120.338,20 | 11.193,00 | 0 | 0 | 131.531,20 | |
| - | amortyzacja | 0 | 0 | 120.338,20 | 11.193,00 | | | 131.531,20 | |

Tabela nr 7

Wartość posiadanych papierów wartościowych, w tym akcji i udziałów oraz dłużnych papierów wartościowych - nie dotyczy

| Wartość posiadanych papierów wartościowych, w tym akcji i udziałów oraz dłużnych papierów wartościowych | | | | | | | | | |
|---|--|-----------------------|---------|----------------------------|---------|-----------------------------|---------|--------------------------------|---------|
| Lp | Papiery wartościowe z podziałem na ich rodzaje | Stan na początek roku | | Zwiększenia w trakcie roku | | Zmniejszenia w trakcie roku | | Stan na koniec roku obrotowego | |
| | | Ilość | Wartość | Ilość | Wartość | Ilość | Wartość | Ilość | Wartość |
| a) | | | | | | | | 0,00 | 0,00 |
| b) | | | | | | | | 0,00 | 0,00 |
| c) | | | | | | | | 0,00 | 0,00 |
| Razem | | 0,00 | 0,00 | 0,00 | 0,00 | 0,00 | 0,00 | 0,00 | 0,00 |

Tabela nr 8

Odpisy aktualizujące wartość należności

| Odpisy aktualizujące wartość należności | | | | | | | |
|---|---|-----------------------|-------------|-----------------------------|-------------|-------|--------------------------------|
| Lp. | Wyszczególnienie według grup należności | Stan na początek roku | Zwiększenia | Zmniejszenia w trakcie roku | | | Stan na koniec roku obrotowego |
| | | | | Wykorzystanie | Rozwiązanie | Razem | |
| | | 0 | 0 | 0 | 0 | 0 | 0 |
| | | 0 | 0 | 0 | 0 | 0 | 0 |
| | | | | | | | |
| Razem | | 0 | 0 | 0 | 0 | 0 | 0 |

Tabela nr 9

Rezerwy według celu ich utworzenia - nie dotyczy

| Rezerwy według celu ich utworzenia | | | | | | | |
|------------------------------------|--|-----------------------|-------------|-----------------------------|-------------|-------|--------------------------------|
| Lp | Wyszczególnienie rezerw według celu ich utworzenia | Stan na początek roku | Zwiększenia | Zmniejszenia w trakcie roku | | | Stan na koniec roku obrotowego |
| | | | | Wykorzystanie | Rozwiązanie | Razem | |
| a) | | | | | | 0,00 | 0,00 |
| b) | | | | | | 0,00 | 0,00 |
| c) | | | | | | 0,00 | 0,00 |
| Razem | | 0,00 | | 0,00 | 0,00 | 0,00 | 0,00 |

Tabela nr 12

Zobowiązania zabezpieczone na majątku jednostki - nie dotyczy

| ZOBOWIĄZANIA ZABEZPIECZONE NA MAJĄTKU JEDNOSTKI | | | | |
|---|--|--------------------|----------------------|-----------------------|
| Lp | Wyszczególnienie zobowiązań zabezpieczonych na majątku | Kwota zobowiązania | Kwota zabezpieczenia | Rodzaj zabezpieczenia |
| a) | | | | |
| b) | | | | |
| c) | | | | |
| Razem | | 0,00 | | |

Tabela nr 13

Kwota zobowiązań warunkowych, w tym również udzielonych przez jednostkę gwarancji i poręczeń, także wekslowych niewykazanych w bilansie, ze wskazaniem zobowiązań zabezpieczonych na majątku jednostki oraz charakteru i formy tych zabezpieczeń**- nie dotyczy**

| ZOBOWIĄZANIA WARUNKOWE | | | | |
|------------------------|---------------------------------|--|---|----------------------|
| Lp | Rodzaj zobowiązania warunkowego | Kwota zobowiązania warunkowego na koniec roku obrotowego | Forma i charakter zabezpieczenia zobowiązania warunkowego | Kwota zabezpieczenia |
| a) | | | | |
| b) | | | | |
| c) | | | | |
| | Razem | 0,00 | | 0,00 |

m) Punkt 1.13.

Wykaz istotnych pozycji czynnych i biernych rozliczeń międzyokresowych, w tym kwota czynnych rozliczeń międzyokresowych kosztów stanowiących różnicę między wartością otrzymanych finansowych składników aktywów a zobowiązaniem zapłaty za nie.

Jednostki, które zrezygnowały z rozliczenia kosztów czasie, nie wypełniają tego punktu. W informacji dodatkowej wchodzącej w skład sprawozdania finansowego JST, w punkcie tym należy ująć saldo konta 909. (Tabela nr 14).

Tabela nr 17

Środki trwałe w budowie – nie dotyczy

| ŚRODKI TRWAŁE W BUDOWIE | | | | |
|-------------------------|---|---|---------|-----------------|
| Lp | Wyszczególnienie środków trwałych w budowie realizowanych we własnym zakresie | Koszty poniesione w ciągu roku na budowę środków trwałych | | |
| | | Ogółem | Odsetki | Różnice kursowe |
| a) | | | | 0,00 |
| b) | | | | 0,00 |
| c) | | | | 0,00 |
| Razem | | 0,00 | 0,00 | 0,00 |

Tabela nr 18

Przychody i koszty występujące incydentalnie

| PRZYCHODY I KOSZTY WYSTĘPUJĄCE INCYDENTALNIE | | Początek roku obrotowego | Koniec roku obrotowego |
|--|---|--------------------------|------------------------|
| a) | Przychody występujące incydentalnie, w tym: | 0 | 0 |
| - | 1) losowe – zalanie - odszkodowania | 0 | 0 |
| - | 2) pozostałe – darowizna (spadek) | 0 | 0 |
| b) | Koszty występujące incydentalnie, w tym: | 0 | 0 |
| - | 1) losowe – pożar – wartość strat | | 0 |
| - | 2) losowe – zalanie – wartość strat- (koszty wystąpiły w 2019 roku) | 0 | 0 |

Kwota należność z tytułu podatków realizowanych przez organy podatkowe podległe ministrowi właściwemu do spraw finansów publicznych wykazywanych w sprawozdaniu z wykonania planu dochodów budżetowych.

Punkt nie dotyczy jednostek samorządu terytorialnego. - nie dotyczy